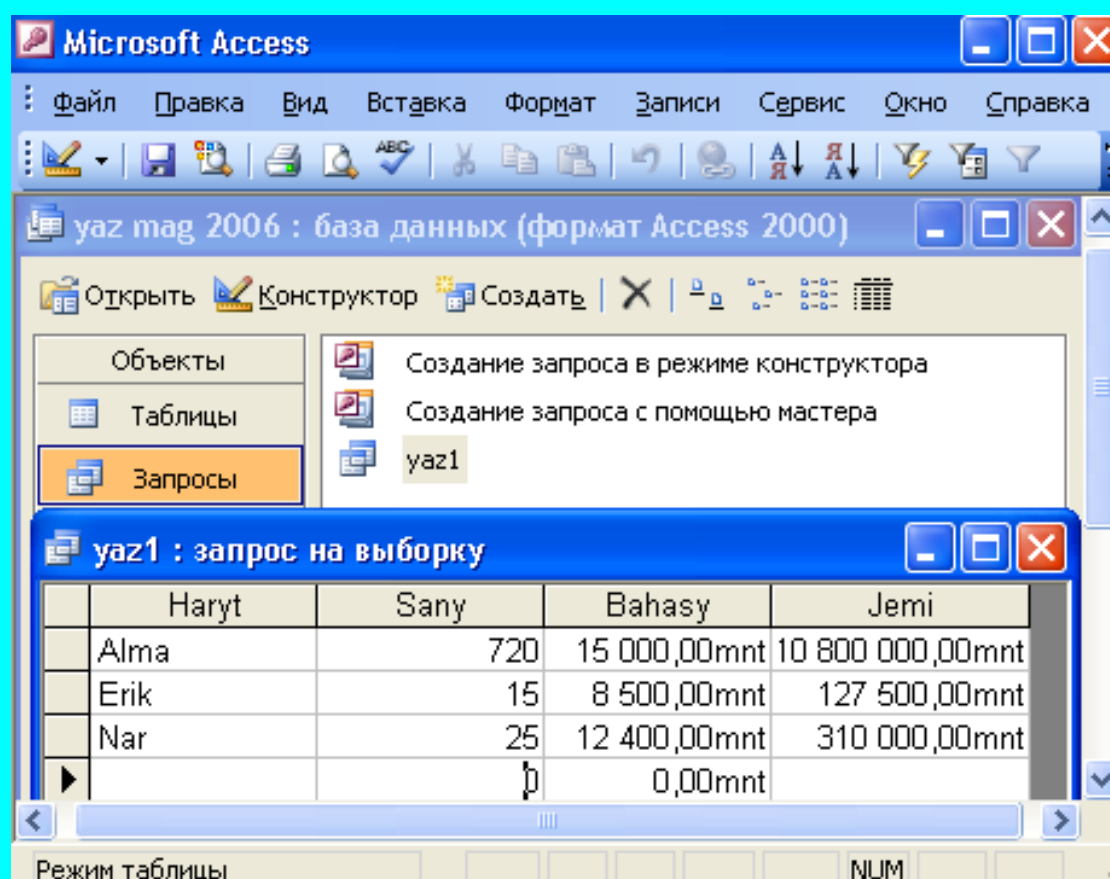


MS ACCESS



Aşyrgylyç Ýazgylyjow

MS ACCESS

**MAGLUMAT BINÝADYNYŇ DÖREDILIŞINIŇ,
ALNYP BARYLYŞYNYŇ TEHNOLOGIÝASY**

Aşgabat - 2006

Ýazgylyjow A. ACCESS-de maglumat binýadynyň döredilişiniň, alnyp barylyşynyň tehnologiýasy. Aşgabat, 2006, 92 sah.

Kitap häzirki zaman maglumat jemgyýetiniň özeni bolan maglumat binýadynyň döredilişiniň, alnyp barylyşynyň tehnologiýasy MS ACCESS 2003 programma üpjünçiligi esasynda ýazyldy. Kitapda MS ACCESS-de işlemegiň anyk mysallary we hasap işleri getirilen we ol türkmen dilindäki ulanyjy üçin anyklama bolup biler.

Internetde neşir etdirilen şu kitaby awtor hukuklarynyň doly berjaý etmek bilen husgalap alyp bilersiňiz, ulananyňyzda awtora salgylanmak gerekdir. Türkmenistanyň raýatlary üçin zerur Maglumat binýatlaryny döretmäge Size ak ýol arzuw edýärim, ol maglumat binýatlaryň raýatlarymyza, kowumdaşlarymyza elýeter bolmagy meniň maksadymdyr.

Salgym: Yazgylyjow@Rambler.ru

© A. Ýazgylyjow, 2006

Mazmuny

Giriş	6
1.MS ACCESS-e umumy häsiýetnamalar.....	7
2.MS Access-de ulanylýan adalgalar	7
3.MS ACCESS-e girmegiň, işläp başlamagyň yzygiderligi	8
4.MS Access-de maglumat binýadynyň tablisasyny döretmek.....	10
5.MS Access-de tablisalar bilen işlemekde, onuň gurallarynyň niýetlenilişi	13
6.Tablisadaky sütünler, setirler we goşmaça tablisalar bilen işlemek	14
7.Tablisada ýazgylar boýunça biri-birine geçmek gurallary	15
8.MS Access-de maglumat binýadynyň formalaryny döretmegiň tehnologiýasy ...	15
9.MS ACCESS-de hasabatlary düzmegiň tehnologiýasy	20
10.MS Access-de awtohasabaty döretmegiň tehnologiýasy	25
11.MS Access-de soramalaryň dörediliş tehnologiýasy	26
11.1.MS Access-de Soramany konstruktor düzgünde döredilişiniň tehnologiýasy.	27
11.2.MS Access-de Soramany ussadyň kömegi bilen döredilişiniň tehnologiýasy.	28
11.3.MS Access-iň Soramasynda hasaplanylýan meýdanlaryň döredilişiniň tehnologiýasy	31
12.MS Access-iň baş menýuy	32
12.1.Faýl(Файл) menýuýnda maglumat binýadynyň faýlyny döretmek	33
12.2.Faýl(Файл) menýuýnda döredilen maglumat binýadynyň faýlyny açmak, açylan faýly ýarpmak.....	34
12.3.Faýl(Файл) menýuýnda döredilen maglumat binýadynyň faýlyny ýatda saklamak	35
12.4.Faýl(Файл) menýuýnda maglumat binýadynyň faýlyna daşardan maglumatlar äkeltmek, ony başga maglumat bina ibermek	35
12.5.Faýl(Файл) menýuýnda döredilen maglumat binýadynyň faýlynyň obýektlerini çapa taýýarlamak we çap etmek	36
12.6.Faýl(Файл) menýuýnda açylan maglumat binýady faýlyň häsiýetini görmek	39
12.7.Düzediş(Правка) menýuýnda amal edilýän işleriň tehnologiýasy	41
12.8.Görnüş(Вид) menýuýnda amal edilýän işleriň tehnologiýasy	44
12.9.Goýmak(Вставка) menýuýnda amal edilýän işleriň tehnologiýasy	50
12.10.Нызmat(Сервис) menýuýnda amal edilýän işleriň tehnologiýasy	51
12.10.1.Нызmat(Сервис) menýuýnda dürs ýazmak işleriň tehnologiýasy	51
12.10.2.Нызmat(Сервис) menýuýnda Access-iň obýektlerini MS Word we MS Excel bilen baglaşdyrmagyň tehnologiýasy	52
12.10.3.Нызmat(Сервис) menýuýnda maglumatlara shema we derňew bermegiň tehnologiýasy	53
12.10.5.Нызmat(Сервис) menýuýnda gulluk programmalaryndan peýdalanmagyň tehnologiýasy	55
12.10.6. Нызmat(Сервис) menýuy bilen Access-de maglumat binýadynyň goralyşynyň guralyşynyň tehnologiýasy	57
12.10.7.Нызmat(Сервис) menýuýnda replikasiýa işleriň guralyş tehnologiýasy....	62

12.10.8. Hyzmat(Сервис) menýuýnda Access-i işe girizmegiň parametrlerini(iş ekrany bezemegiň) bermegiň tehnologiýasy	63
12.10.9. Hyzmat(Сервис) menýuýnda Access üçin Visual Basic dilde programmirlmegiň guralyşynyň tehnologiýasy	64
12.10.10. Hyzmat(Сервис) menýuýnda Access üçin ActiveX elementi, beýleki menýu setirini goşmagyň tehnologiýasy	65
12.10.11. Hyzmat(Сервис) menýuýnda atlarda awtoçalyşmagyň tehnologiýasy	66
12.10.12. Hyzmat(Сервис) menýuýndan ekranda buýruklary, gurallar panellerini, parametrleri goýmagyň we aýyrmagyň tehnologiýasy	66
12.10.13. Hyzmat(Сервис) menýuýnda iş ekranyna parametrleri goýmagyň we aýyrmagyň tehnologiýasy	69
12.10.13.1. Görnüş(Вид) bermek parametrleriň goýulyş tehnologiýasy	69
12.10.13.2. Umumy(Общие) parametrleriň goýulyş tehnologiýasy	70
12.10.13.3. Düzetmek we gözleg(Правка и поиск) parametrleriň goýulyş tehnologiýasy	72
12.10.13.4. Klawiaturanyň düwmeleri üçin (Клавиатура) parametrleriň goýulyş tehnologiýasy	72
12.10.13.5. Tablisa düzgüni(Режим таблицы) üçin parametrleriň goýulyş tehnologiýasy	73
12.10.13.6. Forma we hasabat(Форма и отчеты) üçin parametrleriň goýulyş tehnologiýasy	74
12.10.13.7. Sahypalar(Страницы) üçin parametrleriň goýulyş tehnologiýasy	75
12.10.13.8. Tablisalar we Soramalar(Таблицы и запросы) üçin parametrleriň goýulyş tehnologiýasy	76
12.10.13.9. Orfografiýa(Орфография) üçin parametrleriň goýulyş tehnologiýasy .	77
12.10.13.10. Ýalňyşlary barlamak(Проверка ошибок) üçin parametrleriň goýulyş tehnologiýasy	78
12.10.13.11. Halklaryň ýazuwy (Международные) üçin parametrleriň goýulyş tehnologiýasy	79
12.10.13.12. Her hili(Другие) parametrleriň goýulyş tehnologiýasy	80
12.11. Penjire(Окно) menýuýnda buýruklary bermegiň tehnologiýasy	81
12.12. Anyklama(Справка) menýuýnda buýruklary bermegiň(anyklama almagyň) tehnologiýasy	83
13. MS Access-de obýektler bilen işlenilendäki baş menýuý	87
13.1. MS Access-de obýektler bilen işlenilendäki çäk(Формат) menýuýda işlemegiň tehnologiýasy	88
13.2. MS Access-de obýektler bilen işlenilendäki ýazgylar(Записи) menýuýda işlemegiň tehnologiýasy	91

Giriş

Garaşsyz, baky Bitarap Türkmenistan döwletimiziň ilkinji Prezidenti Beýik Saparmyrat Türkmenbaşynyň parasatly we öňden görüji ykdysady syýasatyna esaslanyp, türkmen halky özüniň Altyn asyrynda ruhy galkynmasyny amala aşyrdy, onuň netijesinde döwletimiziň ykdysady ösüşi her ýyl 20 göterimden hem geçýär.

Adamzady gurşaýan maglumatlary toplamak, ony öwrenmek, ýerlikli ulanmak bilimiň we ylmyň çeşmesi bolup durýar. Bu barada Beýik Saparmyrat Türkmenbaşy Mukaddes Ruhnamada “Aklyň münlerçe ýyllap jemlenip, toplanmagyndan ylym kemala gelipdir” diýip belläp geçýär.

Häzirki maglumat asyry bolan XX asyrdaky adamzady gurşaýan, onuň bilesigeliçiligini kanagatlandyryýan bar maglumatlaryň toplumy ýörite usullar bilen her hili ugurlar boýunça maglumatlar binýady görnüşinde döredilýär, ulanylýar we gündelik alnyp barylýar. Häzirki wagtda ýer togalagynda ýaşayyşyň aýrylmaz bölegi kompýuter toruna esaslanýan maglumat alyş çalyşygydyr. Maglumatlar ýörite usullar bilen toplanyp ulanylyşa ýaramly edilmeli. Ösen bazaar ykdysady gatnaşykly ýurtlarda, onuň raýatlarynyň gündelik ulanmagy üçin iň azyndan 125-den hem gowurak kompýuterleşdirilen maglumat binýatlary bardyr. Kompýuteriň programma üpjünçiliginde birgiden maglumat binýatlarynyň dolandyryş ulgamlary bardyr(MBDU). Olaryň sanawynda has döwrebap MBDU häzirki wagtda kompýuterlerde we kompýuter torunda ulanylýany **MS ACCESS** programmasy bolup durýar. **MS ACCESS** programma dünýä belli **Microsoft** firmanyň önümi bolup, ol **MS Office** programmalaryň toplumyna girýär hem-de meşhur **MS Word**, **MS Excel** ýaly paogrammlar bilen bilelikde işleýär. Şeýle hem **ACCESS**-iň obýektlerinde **ActiveX** tehnologiýany ulanmak bilen **Visual Basic** algoritmi dilini hem peýdalanyp bolar. Kitap **MS ACCESS**-de işlemegiň anyk mysallarynda ýazyldy we türkmen dilindäki ulanyjy üçin anyklama bolup biler.

Kitap boýunça bellikleriňizi *Aşgabat, Türkmen Halk Hojalyk Instituty, “Maglumat ulgamlary we maglumat biznesi”* kafedrasyna iberip bilersiňiz.

[Mazmuna geçmek](#)

1.MS ACCESS-e umumy häsiýetnamalar

Häzirki zaman ykdysady we dolandyryş meseleleri kompýuter tilsimatynda çözülen esasy çözgütleriň biri hem olar üçin maglumat binýadyny döretmek işi bolup durýar. Onuň üçin kompýuterdäki bar bolan maglumat binýatlaryny döredýän we alyp barýan programmalaryň biri, ulanyjylar üçin elýeter, ulanmasy ýönekeý bolan ulanylýar. Şonuň ýaly kompýuter programmasy MS OFFICE kompýuter programmalar toplumyna girýän we olar bilen berk baglanyşykly MS ACCESS kompýuter programmasydyr. Kompýuterde ykdysady meseleler çözülen dürli görnüşdäki formada alynjak resminamalary almaklyk üçin, olardaky maglumatlary islendik görnüşde düzmeklik, görmeklik hem-de dolandyrmaklyk üçin **Mikrosoft Access** maglumatlar binýatlaryny dolandyryan ulgamlaryny peydalanmaklyk ähmiýetlidir.

Mikrosoft Access programma maglumatlaryň relýasion binýadyny döredýär we alyp barýar. **Mikrosoft Access**-iň obýektleri tablisalardan, soralardan, formalardan, hasabatlardan, makroslardan we modullardan ybaratdyr.

Tablisalar(таблицы) – maglumat binýadynyň esasy obýektidir, olaryň düzümi we mazmuny bardyr. Maglumat binýadynda saklanýan maglumatlar, onuň tablisalarynda saklanylýandyr. Tablisalar deslapky maglumatlaryň ambarydyr.

Soramalar(запросы) – doldyrylan maglumat binýady bilen işlemek üçin esasy obýekt bolup durýar. Soramanyň guralyşy esasynda maglumat binýadyndan islendik zerur maglumatyňy tiz tapyp bolar;

Formalar(формы) – olar maglumat binýadyny dolandyryanlar, könesini aýryp täzesini girizýänler üçin zerurdyr.

Hasabatlar(отчеты) – olar formalara meňzeşdir, ýöne olar netijäni çap ediji gurluşa çykarýar. Formada-da netijäni diňe ekranda görüp bolar.

Makroslar(макросы) – olar makrobuýruklardyr. Makrobuýruklar şol bir meňzeş dowamly işleri ýeňilleşdirmek üçin niýetlenilendir. Adatça olar maglumat binýady bilen işlemegiň awtomatlaşdyrylmasydyr.

Modullar(модулы) – olar **Visual Basic for Applications(VBA)** programmirleme dilinde, döredilen maglumat binýady üçin ýazylan programmalarydyr. Olaryň kömegi bilen MS Access-iň standart serişdeleriniň mümkinçiliklerini giňeltmek bilen diňe özüňe degişli ýumuşlary amal edip bolar.

[Mazmuna geçmek](#)

2.MS Access-de ulanylýan adalgalar

MS Access-de ulanylýan esasy adalgalar(terminler) we olaryň düşündirilişi aşadakylardan ybaratdyr:

MBDU(rusçasy-СУБД, iňlisçesi DBMS-database management system)–maglumat binýadyny dolandyryan ulgam. Olara maglumatlary binýady bilen işlemäge gönükdirilen kompýuter programmalary degişli edip bolar.

Maglumat binýady(MB)-Access-de ol faýldyr, onda MBDU-nyň maglumatlary, obýektleri we atlary ýatda saklanylýar. Adatça bir anyk amaly mesele üçin MB döredilýär.

Tablisa(Таблица)-maglumat binýadynyň esasy obýekti, onda maglumatlar ýatda saklanylýar.Tablisa sütünlerden-meýdanlardan we setirlerden-ýazgylardan durýar.

Sorama(Запрос)-bir ýa-da birnäçe tablisalardan ulanyjynyň kesgitli şertiniň kömegi bilen maglumatlary saýlamagyň serişdesidir. Sorama bilen virtual tablisalary döredip bolar, olar hasaplanmaly meýdanlardan ýa-da başga tablisalardan alynan meýdalardan durýar. Access-de birnäçe görnüşli soramalar bardyr.

Forma(Форма)-maglumatlary ekranda şekillendir-megiň we dolandyrmagyň serişdesidir.

Ýazgy(Запись)-tablisanyň setiridir. Ýazgy tablisada maglumatlary ýatda saklamak, soramada, formada maglumatlary saýlamak üçin standart blok bolup durýar.

Meýdan(Поле)-tablisanyň sütünidir. Oňa birnäçe häsiýetler berilýär.

Açar meýdan(Ключевое поле)-ol meýdandyr, onuň bahasy tablisada ýazgyny bir belgili kesgitlemek üçin niýetlenilendir.

Açar(Ключ)-ol bir ýa-da birnäçe meýdan bolup, onuň kömegi bilen tablisadaky ýazgylary tapawutlandyryp ýa-da tablisaara arabaglanyşygy gurap bolar. Access-iň standart belgisi hem açardyr.

Sanaýjy(Счетчик)-tablisada ýazgylaryň tertip nomerini berýän meýdandyr.

Indeks(Индекс)-tablisada indeksirlenýän meýdanyň bahasy boýunça ýazgylary awtomatiki tertipleşdirýän serişde. Indeksleriň iki görnüşü bardyr; meýdanda şol bir bahalary gaýtalamaga rugsat berýän we rugsat bermeyän görnüşleridir.

Ýazgynyň belgilenýän böleg(Область выделе-ния записи)-setiriň çepindäki dörtburçly ýerdir, oňa peýkamy eltip bassaň tutuş setir-ýazgy belgilener-garalar.

Meýdanyň belgilenýän bölegi(Область выделения поля)-tablisanyň sütüniniň-meýdanynyň iň ýokarky ýeridir. Oňa peýkamy eltip bassaň sütün tutuşlygyna belgilner-garalar.

Dolanyş zolagy(Полоса прокрутки)-iki düwmesi we tutup süýşiriläni bar obýekt, onuň bilen penjirdaki ýa-da sanawdaky maglumatlaryň penjiredäki eýeleýän ýerini üýtgedip bolar.

Gat(Вкладка)-parametrleri girizmek üçin peýdalanylýan gepleşik penjireleriň maglumat girizijilik mümkinçiligini köpelsýän obýektidir.

Konstruktor(Конструктор)-maglumat binýadyň obýektleriniň(tablisalaryň, soramalaryň, formalaryň, hasabatlaryň, makrosalaryň, modullaryň) häsiýetlerini kesgitleýän düzgündir. Konstruktoryň öz penjiresi bardyr, onda obýekte-blanka häsiýetler bermek üçin tablisa ýerleşendir. Konstruktor dügüni maglumatlara seretmek düzgünini çalyşyp biländir.

Peýkam ýa-da **görkeziji(Указатель мыши)**-syçan bilen baglanyşykly belgijikdir. Ol her hili görnüşde bolup biler, köplenç peýkam görnüşde ulanylýar.

Geçiriji(Переключатель)-dolandyryş elementi bolup ol parametrň birnäçe wariantlaryndan diňe birini saýlamaga mümkinçilik berýär.

Baýdajyk(Флажок)-dolandyryş elementi bolup ol bar bolsa işjeň ýagdaýda ýogsamam hasaba alynmaýar.

Gapdal menýu(Контекстное меню)-obýekt bilen baglanyşykly, oňa baryp ýa-da belgiläp syçanyň sag gulagyny basanynda çykan sanaw. Ol sanawdaky buýruklar diňe belgilenen obýekte degişlidir.

SQL(Structured Query Language)-soramalaryň düzümlenen dili. Kompýutrde ulanylýan programmalaryň köpüsünüň standart ulanylýan dilidir, ol öwrenmäge ýönekeý we ulanmaga ýeňil dildir.

Ussat(Мастер)-degişli ýerde kesgitli kiçijik meseläni çözmäge niýetlenen programmadyr. Ussat ulanyjy bilen gepleşik penjiresi arkaly meseläni birnäçe tapgyrda ulanyjyny kanagatlandyryan görnüşde çözmäge ýardam edýär, tapgyrdaky penjireleriň islendiginden yzyňa gaýdyp bolar.

Gipersalgyylanma(Гиперссылка)-işlenilýän ýerde käbir faýly çagyrmak üçin görkezijidir. Ol Access-de maglumat binýadyny Internetiň, Intranetiň, beýleki ýerli şol sanda kompýuter toryndaky faýllar bilen birleşdirmek üçin kuwwatly serişdedir.



[Mazmuna geçmek](#)

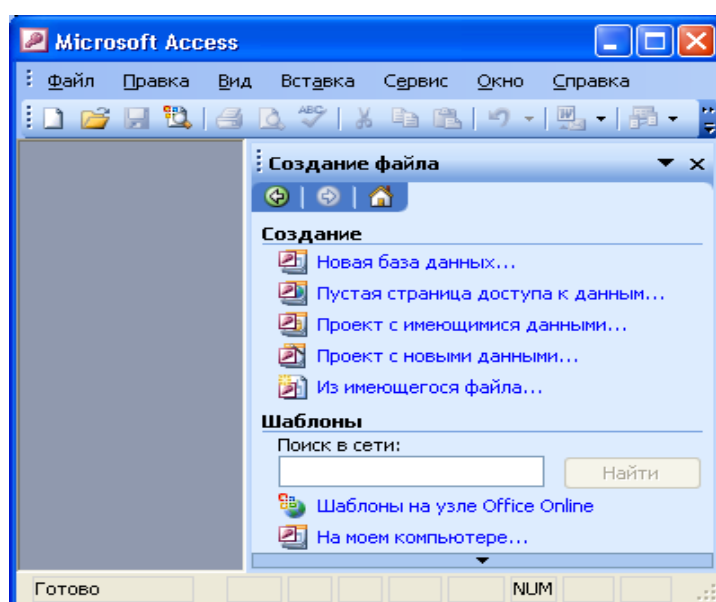
3.MS ACCESS-e girmegiň, işläp başlamagyň yzygiderligi

MS ACCESS-de maglumatlar binýatlaryny dolandyryan ulgama (MBDU) girip işläp başlamagyň tertibi:

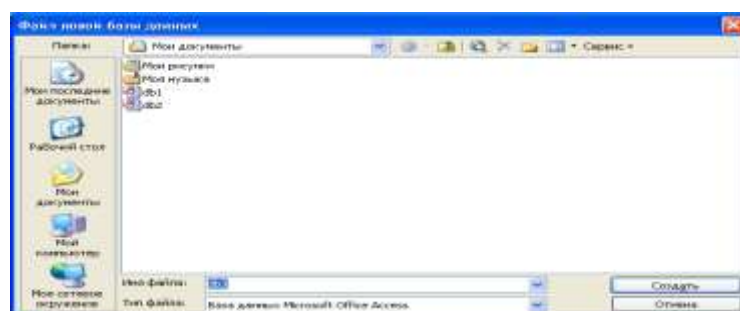
1. **Microsoft Windows** operasion ulgamyň iş stolunyň üsti bilen **Microsoft Access** MBDU girmek(Пуск>>Программы>> (Microsoft Office ^{hp} >>) Microsoft Office Access>>Enter.
2. **Microsoft Access** ^{hp} programmanyň iş ekrany şeýle görünär

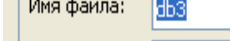


Bu ekrandan  ýazgyny ýa-da **Файл>>**  setiri saýlap **Enter** basmaly, şonda şu penjire ekrana geler




3. Ýokarky ärişgedäki sanawdan **Новая база данных** saýlap alyp **Enter** basmaly, şonda şu penjire çykar

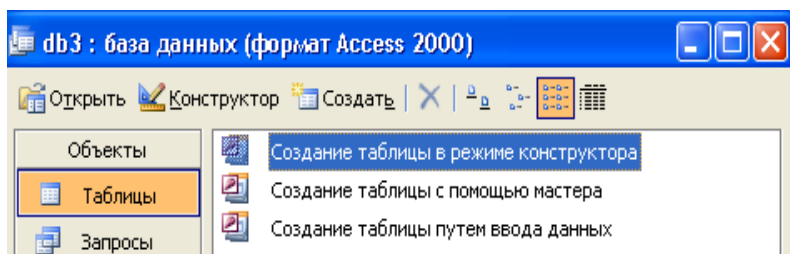


Bu penjiräniň  -ýerindäki **db3** ýazgynyň ýerine öz döretjek maglumat binýadyň adyny ýazmaly, ony şol ýagdaýda goýsaňam bolar, ony kompýuteriň öz berer.


[Mazmuna geçmek](#)

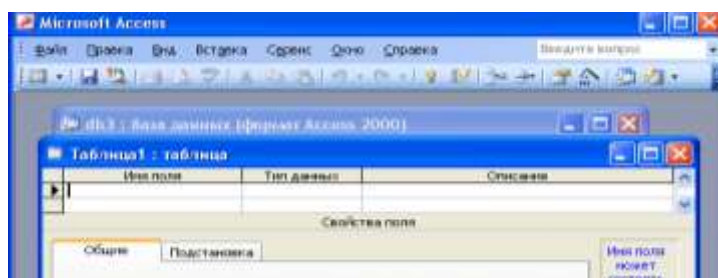
4. MS Access-de maglumat binýadynyň tablisasyny döretmek

Öz döretjek maglumat binýadyňyzy ýerleşdirjek papkaňyzy şu setiriň Папка: Мои документы yzyndaky  belgini basanyňda çykan sanawdan saýlap alyp Открыть basmaly hem-de penjiredäki Создать düwmäni basmaly.

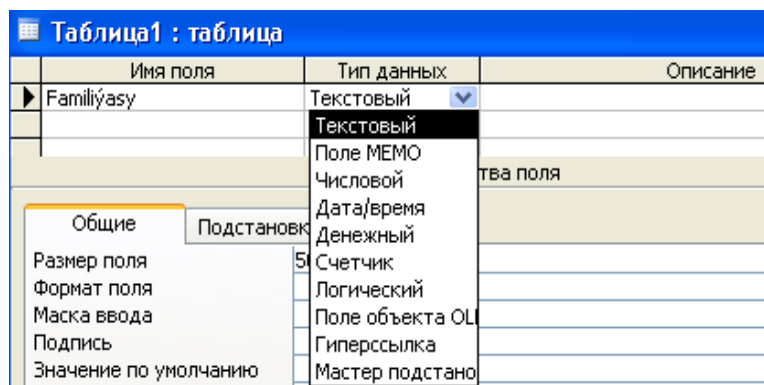


Bu penjireden täze at bilen döredilmeli maglumat binýadyny döretmegiň usullaryny saýlap alyp bolar.

Eger  'Создание таблицы в режиме конструктора' saýlasak, onda şeýle penjire geler:



Bu ýerde Имя поля ýazyлан setirde dörediljek maglumat binýadyň rekwizit düzüminiň tertibi boýunça biriniň adyny ýazmaly. Mysal üçin, **Фами́ли́ясы** -rekwizit şeýle ýazylyar



Bu ýerde ýazyлан rekwizitiň maglumatynyň görnüşi **Тип данных** sütüne syçanyň kursoryny elteniňde çykan ýokarda getirilen sanawyň birini saýlamaly.

Sanawdaky rekwizitler üçin berilmeli häsiýetler aşakdakylardan ybaratdyr:

Текстовый-rekwizitiň bahasy diňe ýazgy, şol sanda san, san gatyşykly ýazgy bolsa; rekwizite hiç hili görnüşiz programma oňa şeýle bahany öz-özünden berer;

Поле МЕМО-rekwizitiň bahasynda örän uly ýazgy girizmeli bolsa peýdalanylýar. **Текстовый** meýdandan tapawutlykda onda ýazgy saklanmaýar, ýazgy başga ýerde belgilenilen(metka) görnüşinde saklanylýar, gerek bolsa ol ýerden çagyrylýar;

Числовой-реквизитиň bahasy diňe san, şol sanda bitin, drob, adaty položitel we otrisatel bolsa hem; Bu meýdana girizilen rekwizitleriň üstünde islendik arifmetik we algebraik amallar ýerine ýetirilýär;

Дата/время-реквизитиň bahasy sene we **wagt** bolsa, olaryň görnüşleri her hili formatda girizilip biliner;

Денежный-реквизитиň bahasy pul biriginde aňladylmaly bolsa

Счетчик-реквизит maglumat bazasynda ýazgylary sanamak üçin ulanylmaly bolsa, oňa aýratyn rekwizit bermek hökmanam däl, kompýuteriň özi ony awtomatiki berip biler, onuň bahasy “**Tertp №**” –diýen ýaly baha alyp bilýär;

Логический-реквизитиň bahasy logika ululyk bolup, **Нawa** ýa-da **Ýok** bahalary alyp biler;

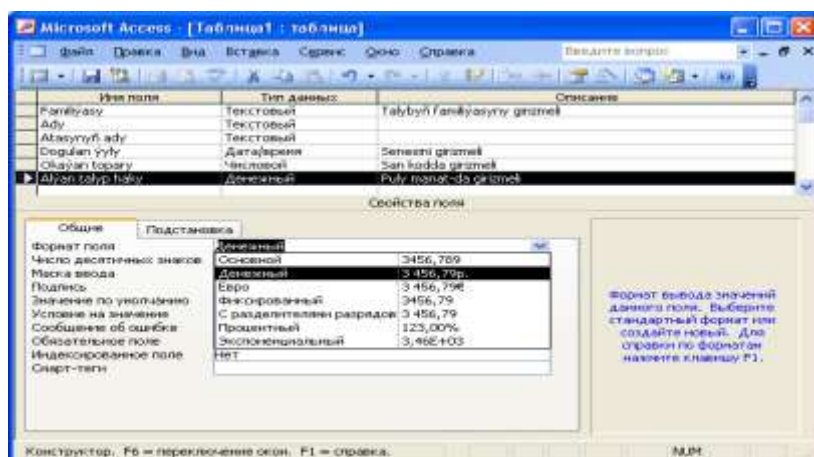
Поле объекта OLE-реквизитиň bahasy başga ýerde döredilen obýektleri çagyryp ýerleşdirmek üçin ulanylsa;


Гиперссылка-реквизитиň bahasy başga faýldan, şol sanda Web sahypadaky faýyldan alynmaly bolsa;

Мастер подстановок...-реквизитиň bahasy ussat arkaly ýerine goýulmaly bolsa.

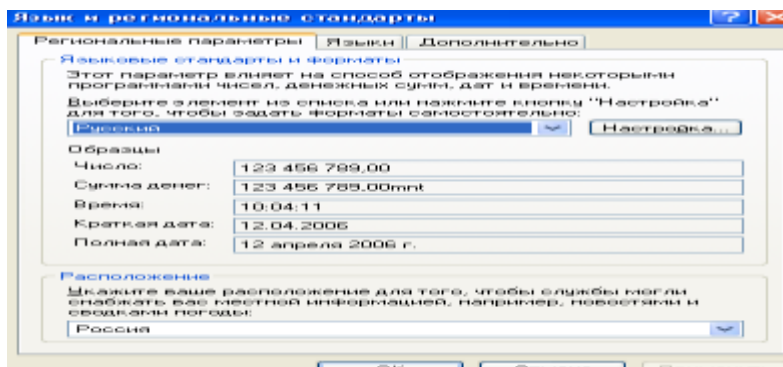
Ýokarky şekildäki **Описание** sütünde şol setirdäki rekwizite degişli düşündiriş, teswirnama bermek üçin ulanylýar.

Aşakdaky şekilde Talyp barada döreden maglumat binýadymyzyň düzümi getirilendir

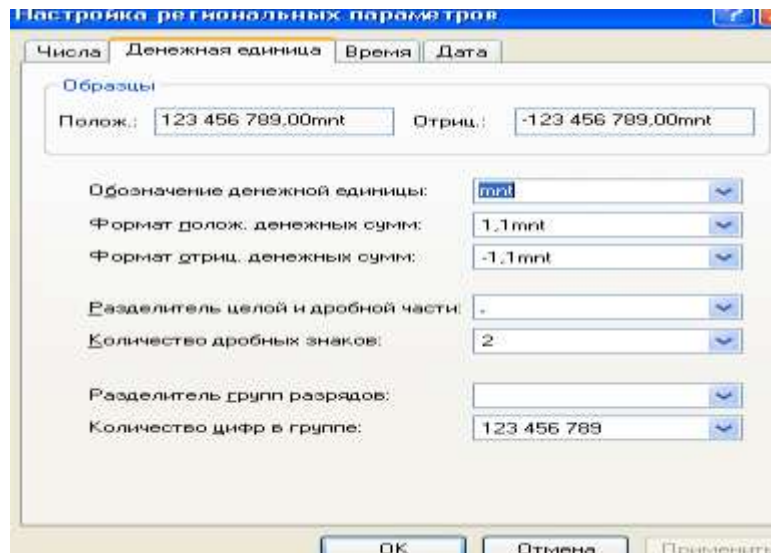


Bu ýerde her bir ýazgynyň setiriniň üstüne baranymyzda **Тип данных** sütünde beren häsiýetimize ýenede berilmeli goşmaça häsiýetleri penjiräniň aşaky eteginde **Общие** gatdaky sanawyň sagyndaky sütünden berip bolar, mysal üçin **Денежный** häsiýetiň pul birligi, onuň aňladylyşyny ol setiriň sagyndaky  belgini basanyňda çykan sanawdan birini saýlap goşmaça maglumaty berip bolar.

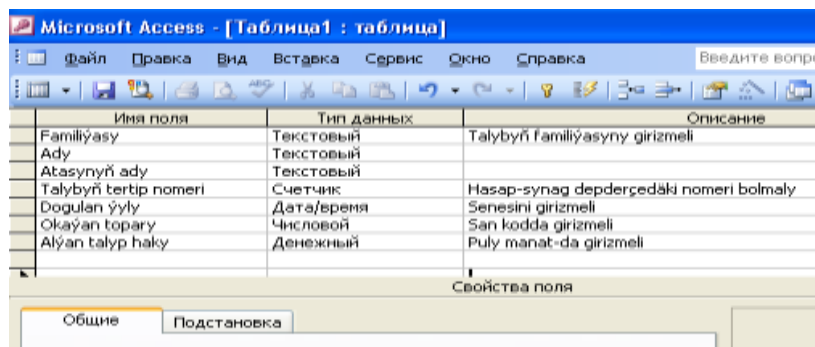
Maglumat binýadynda milli pul birliginiň gysgaltmasy ýa-da doly ýazylmasy bolmak üçin onuň belgilenişi MS Windowsda bolmaly. Halkara derejesinde ylalaşylan milli pulyň belgilenmesi ýok bolsa ony Windowsyň **Пуск>>Настройка> >Панель управления>>Язык и региональные стандарты>>Региональные параметры** çykan penjireden berilýär



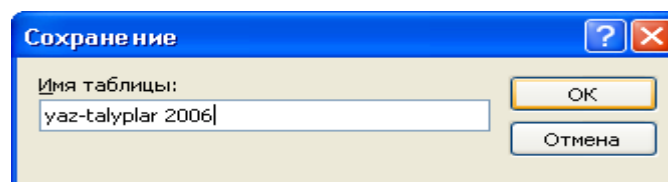
▼-belgini basyp milli diliň harplarynyň kompýuteriň klawiaturasynyň düwmelerinde goýulyşyny, onuň aşaky etegindäki çykan sanawdan bermeli, şonda ol diliň pulynyň belgisi hem çykar. Maglumat binýady döredilýän diliň harplary kompýuteriň klawiaturasynda goýulmadyk bolsa milli pulyň birliginiň belligini goýmak üçin ýokardaky penjiredäki Настройка...-düwmäni basyp, çykan penjiräniň Денежная единица gatynda şeýle bermeli



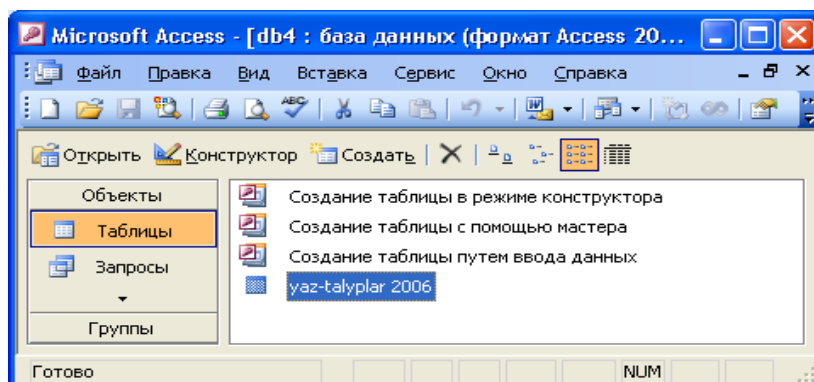
Girizen milli pul belgimizi penjiredäki **Применить** we **ОК** düwmeleri basyp berkitmeli
Umuman döredilen tablisamyzyň görnüşi şeýle görüner



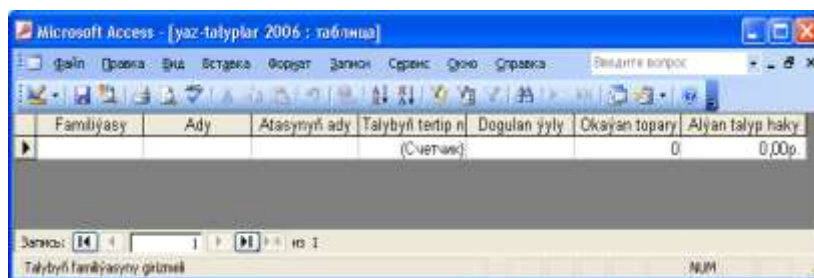
Ony ýatda saklamaly



Şonda täze maglumat binýadyň şu faýly şu ýerde görüner



Döreden maglumat binýadymyzyň ýokarky düzümdäki faýlymyza **anyk maglumatlary** girizmek üçin yaz-talyplar 2006 faýly açmaly, açylanda onuň görnüşi

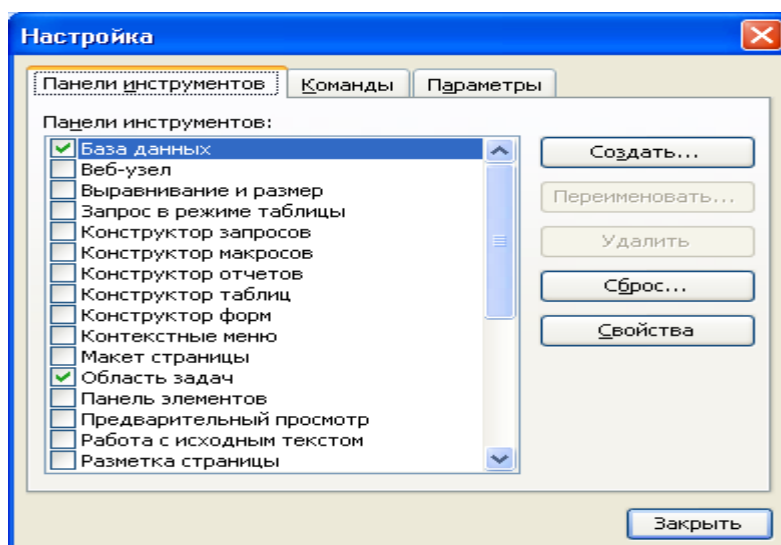


Bu ýerde bir rekwizitiň bahasyny ýazyp hatardaky indiki rekwizite klaviaturadaky **Tab** ýa-da **→**, **←** düwmeleriň birini basyp geçmeli.

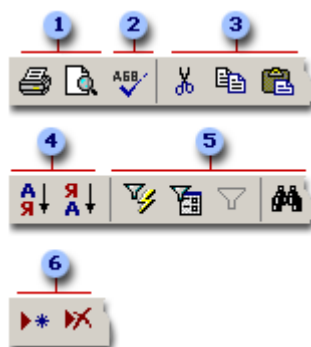
[Mazmuna geçmek](#)

5. MS Access-de tablisalar bilen işlemekde, onuň gurallarynyň niýetlenilişi

Tablisalardaky maglumatlar bilen işlenilende öňä degişli gurallar panelini ulanmak zerurdyr. Buýruklary ýerine ýetirmek üçin bir topar düwmelerden ybarat ýörite gurallar paneli bardyr. Gurallar paneli iş penjirede ýok bolsa onu MS Access-iň baş menýuyna baryp **Сервис>>Настройка>> Панель инструментов** gata baryp, gerek gurallaryň önüne bellik edip **Заккрыть** düwmäni basyp goýup bolar, onuň penjiresiniň görnüşi



Tablisa düzgünindäki gurallar paneliniň umumy görnüşi aşakdaky şekillerde getirilendir




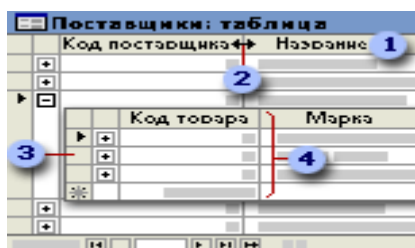
Bu ýerde

- 1 Maglumatlary çap ýa-da deslap görmek gurallarydyr.
- 2 Dürs ýazywy barlaýan düwme, ol MS Offise programmada şol diliň sözlügi bolsa işlär.
- 3 Belgilenen ýazgy bölegini, tutuş ýazgylary ýa-da ähli tablisany kesip almak, nusgalamak ýa-da ýerine goýmak işleri amal edýär.
- 4 Ýazgylary ösýän ýa-da kemelýän tertipde tertipleşdirýär.
- 5 Ýazgylary saýlaýar, bahalaryny gözleýär ýa-da ýerini üýtgedýär.
- 6 Ýazgylary goşýar ýa-da aýyrýar.

[Mazmuna geçmek](#)

6. Tablisadaky sütünler, setirler we goşmaça tablisalar bilen işlemek

Tablisanyň sütünleri, setirleri we goşmaça tablisalary bilen işlemek üçin gurallary onuň özünden tapyp bolar ýa-da peýkamy tablisanyň iň çepki meýdana eltip şu -belginiň duran sütünine eltip iki sapar basyp tapyp bolar

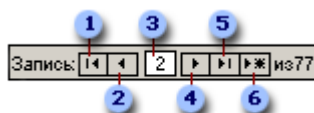


Bu ýerde

- 1 Sütüni ýerinden üýtgetmek, gizlemek ýa-da täze at bermek üçin ony beglilemek ulanylýar.
- 2 Setiriň ýa-da sütüniň möçberini üýtgedip bolar.
- 3 Arabaglanyşykly maglumatlary görmek üçin goşmaça tablisany peýdalanmak.
- 1 Iň çep gyrakky sütüni ýerleşdirmek, ol dolanyş sahypany saga dolanyňda ekranda görünmelidir.

7. Tablisada ýazgylar boýunça biri-birine geçmek gurallary

Tablisada ýazgylar boýunça geçmek üçin, onuň aşaky etegindäki şu gurallar topluny ulanylyp biliner



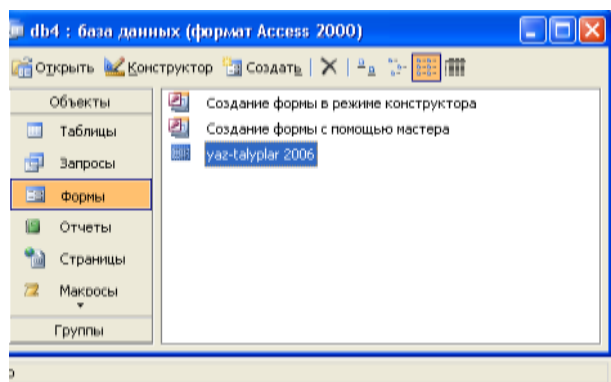
- 1 Birinji ýazga geçmek düwmesi.
- 2 Kursoryň duran ýazgysyndan öňki ýazga geçmek düwmesi.
- 3 Gerek ýazgyň nomerini girizmek düwmesi.
- 4 Kursoryň duran ýazgysyndan indiki ýazga geçmek düwmesi.
- 5 Kursoryň duran ýazgysyndan iň soňky ýazga geçmek düwmesi.
- 6 Kursoryň duran ýazgysyndan täze(boş) ýazgy setirine geçmek düwmesi.



Indi bolsa ýokarky döredilen düzümimiz boýunça girizilen maglumatlaryň görnüşini görkezeliň:


yaz-talyplar 2006 : таблица						
	Фамилия	Ады	Атасының ады	Талыбын тертип номер	Догulan ýyly	Окаýан топары
	Gurbanow	Meret	Kelhanow	1	25.08.1984	841
	Kakaýew	Kaka	Hanow	2	31.03.1984	621
	Honow	Serdar	Kunwat ogy	3	21.01.1985	3210
*				(Четник)		0

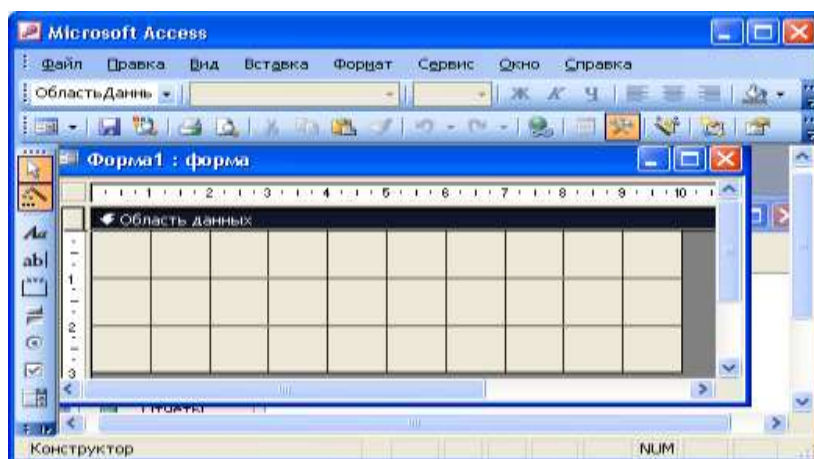
8. MS Access-de maglumat binýadynyň formalaryny döretmegiň tehnologiýasy

MS Access-de döredilen tablisalar esasynda formalar döretmek üçin “yaz-talyplar 2006” tablisaly iş penjiresi şeýle görnüşde bolmaly




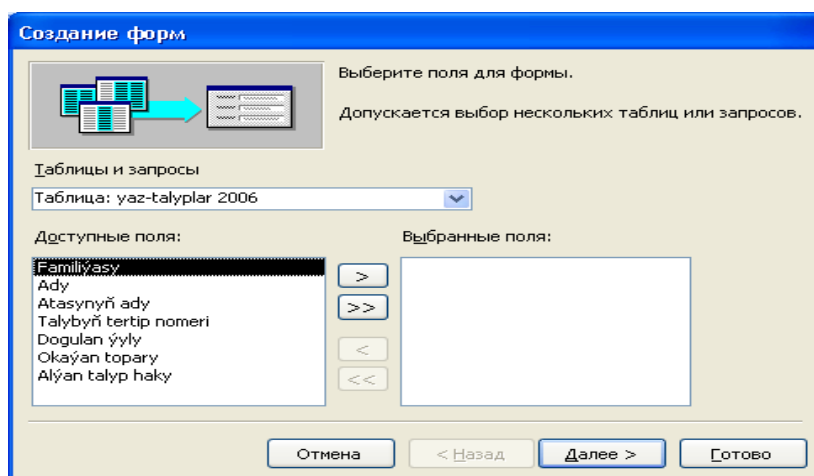
Berlen tablisa esasynda formalar döretmek üçin iş meýdanyndaky penjiräniň ýokarsyndaky  Создание формы в режиме конструктора - konstruktor düzgünde forma döretmek ýa-da  Создание формы с помощью мастера formany ussadyň kömegi bilen döretmek iki setirden birini saýlamaly.

1. Gerek formaňy döretmek üçin  Создание формы в режиме конструктора bassañyz şu penjire açylar



Bu ýagdaýda formany özüň döretmeli, onuň üçin formanyň çepindäki gurallar panelini ulanmaly.

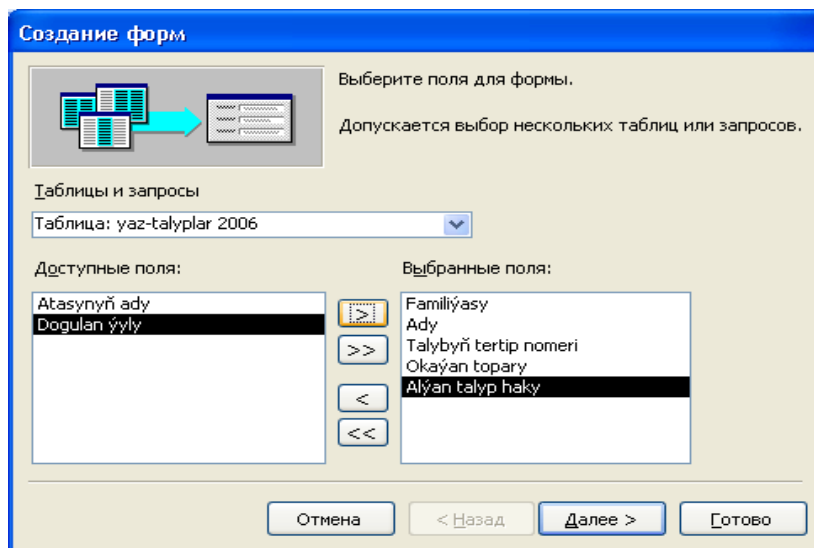
2. Eger gerek formaňy döretmek üçin  Создание формы с помощью мастера bassañ ekrana ussada bermeli parametrleri görkezmek şu penjire ekrana geler



Şu penjiräniň sagyndaky meýdana “**yaz-talyplar 2006**” tablisadaky çepdäki sanawdan gerek rekwizitiňi belgiläp geçirmeli.

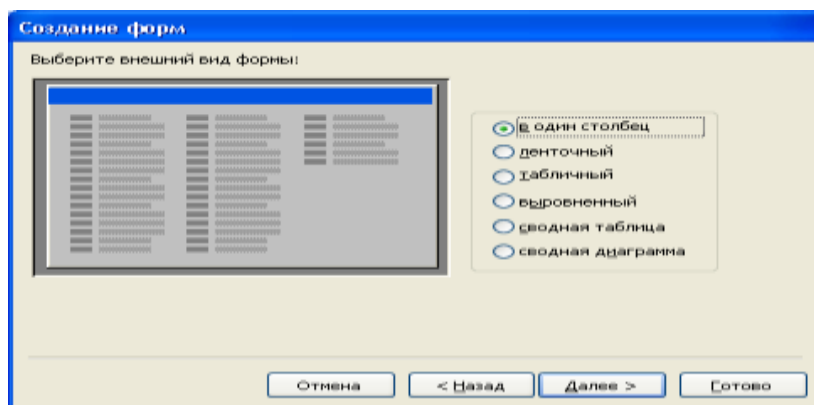
Eger rekwizitleri ýeke-ýekeden geçirjek bolsaň, şu ýerdäki > -belgini basmaly. Hemme rekwiziti birbada geçirjek bolsaň şu ýerdäki >> -belgini basmaly.

Saýlanyp saga geçirilen rekwizitleri yzyna hem geçirip bolar. Eger rekwizitleri ýeke-ýekeden geçirjek bolsaň, şu ýerdäki < -belgini basmaly. Hemme rekwiziti birbada yzyna geçirjek bolsaň şu ýerdäki << -belgini basmaly.



Sagdaky rekwizitleri islendik tertipde yzly-yzyna ýerleşdirip bolar, onuň üçin isleýän tertibiňizde çepdäki rekwizite baryp > basmaly.

Ýokardaky penjire kanagatlandyrsa **Далее>** düwmäni basmaly, şonda formanyň görnüşini saýlamak penjiresi açylar



Penjiräniň sagyndaky sanawdan döretjek formaňyzyň görnüşi saýlanyp alynmaly.

1.Sagdaky sanawda **В один столбец** setirde bellik etseň forma **bir sütün görnüşde** bolar.Mysal üçin

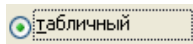
2.Sagdaky sanawda **Ленточный** setirde bellik etseň



alynjak forma yzly-yzyna bolar. Mysal üçin



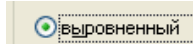
3.Sagdaky sanawda
üçin



setirde bellik etseň alynjak forma *tablisa* görnüşde bolar. Mysal

Talybyň tertip nomer	Familiýasy	Ady	Okaýan topa	Alýan talyp haky
1	Gurbanow	Meret	841	1220000
2	Kakaýew	Kaka	621	1200000
3	Hanow	Serdar	3210	1200000
*	(Счетчик)		0	0

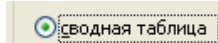
4.Sagdaky sanawda
Mysal üçin,



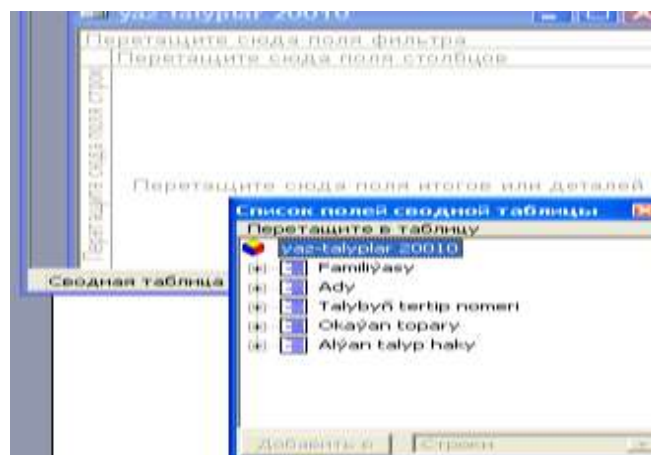
setirde bellik etsek alynjak forma *gyradeňlenen* görnüşde bolar.

Talybyň tertip nomeri	Familiýasy	Ady	Okaýan topary
1	Gurbanow	Meret	841
2	Kakaýew	Kaka	621
3	Hanow	Serdar	3210
*	(Счетчик)		0


5.Sagdaky sanawda
bolar. Onuň iş penjireleri aşakdaky görnüşdedir:

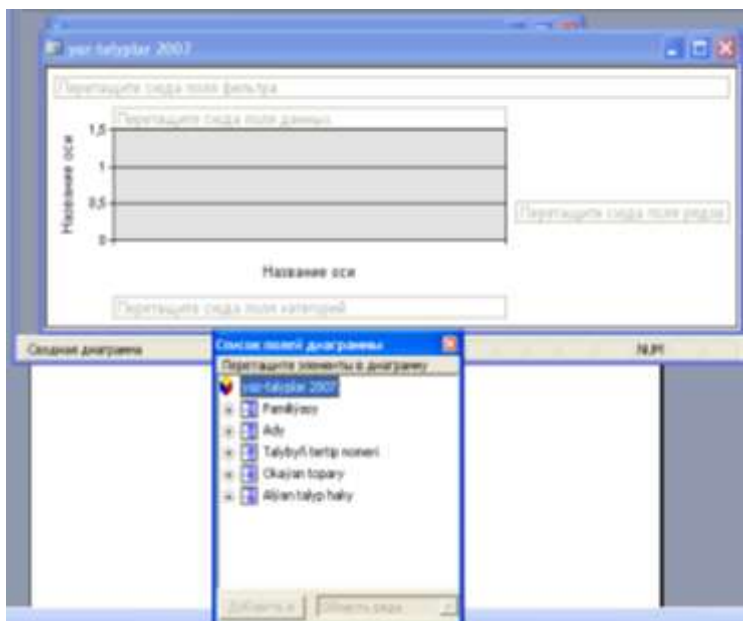


setirde bellik etseň alynjak forma *jemlenen tablisa* görnüşinde

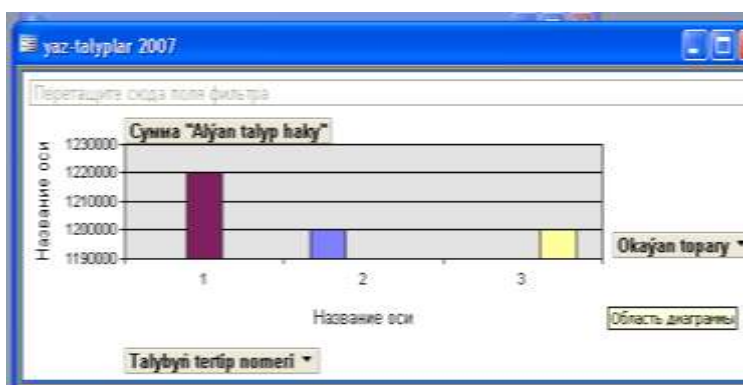


Bu ýerde *jemlenen tablisa* üçin rekwizitleri kiçi penjireden uly penjiräniň degişli ýerine syçan bilen süýräp geçirmeli.

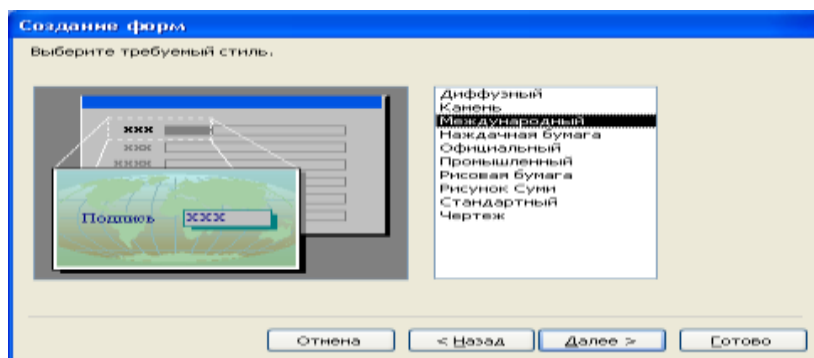
6. Sagdaky sanawda  **Сводная диаграмма** setirde bellik etseň alynjak forma jemlenen diagramma görnüşinde bolar.



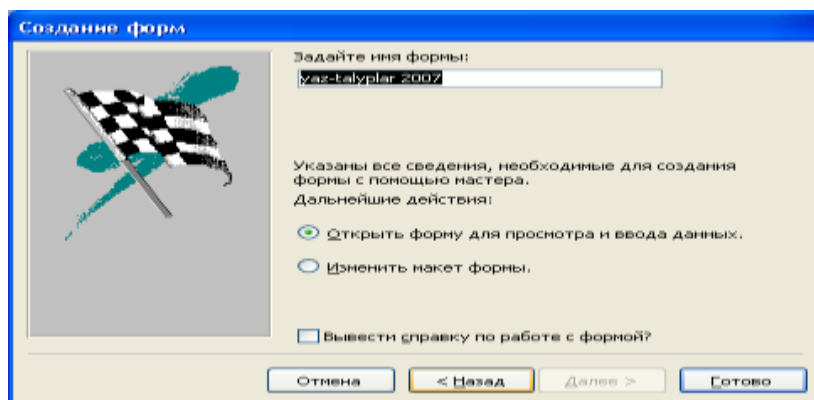
Penjiräniň aşaky etegindäki rekwizitleri degişli ýerlere süýräp eltsek gurulan jemlenen diagramma şeýle görnüşde bolar:



Formanyň ýokarky 1-6 sany görnüşleriniň birini saýlanyňdan soň penjiredäki **Далее>** düwmäni basmaly, şonda şu penjire ekrana geler



Penjräniň sagyndaky sanawdan alynjak formanyň *düşeginiň* görnüşini bermeli, soňra **Далее>** düwmäni basmaly, şonda şu penjire ekrana geler



Bu penjiräniň **Задайте имя формы:** ýazylan setiriň aşaky etegindäki zolakda dörediljek forma at bermeli, hem-de penjiredäki şu **Открыть форму для просмотра и ввода данных.** setirde bellik etsek, formany açyp seredip we açylan forma maglumatlar girizip bolar. Döreden formamyz şeýle açylýar



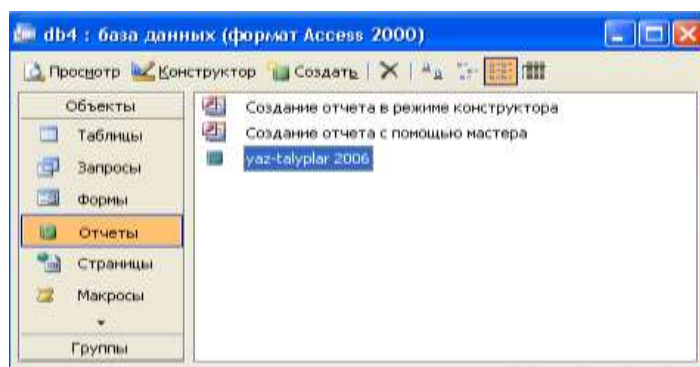
Formanyň çepindäki görkezilen rekwizitleriň bahalaryny üýtgedip bolar. Kursoryň baran ýeriniň alyp biljek bahasy barada goşmaça maglumat in aşaky etekde çykar. Tablisanyň ýazgysynyň tertibi **Запись: 1 из 3** - şu setirde görkezilýär. Ýazgydan-ýazga öňe ýa-da yza geçmeklik bu setirdäki degişli peýkamý basyp amal edip bolar.




[Mazmuna geçmek](#)


9. MS ACCESS-de hasabatlary düzmegiň tehnologiýasy

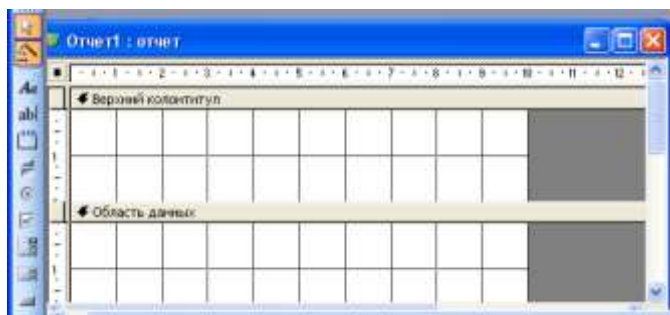
MS ACCESS-de Hasabat munyň özi maglumat binýadynyň esasynda düzülýän resminamadyr. MS ACCESS hasabatý her hili usullarda we görnüşlerde düzmäge mümkinçilik berýär. Hasabata maglumat binýatdaky ähli maglumatlar ýa-da soramalar bilen saýlanan maglumatlaryň esasynda düzülip biliner. Hasabatý tablisalaryň şeýle hem soramalaryň esasynda düzüp bolar.

Hasabat düzmek üçin MS Access-däki şu äpişgedäki görnüşe barmaly ýa-da umumy maglumat binýady faýly açmaly




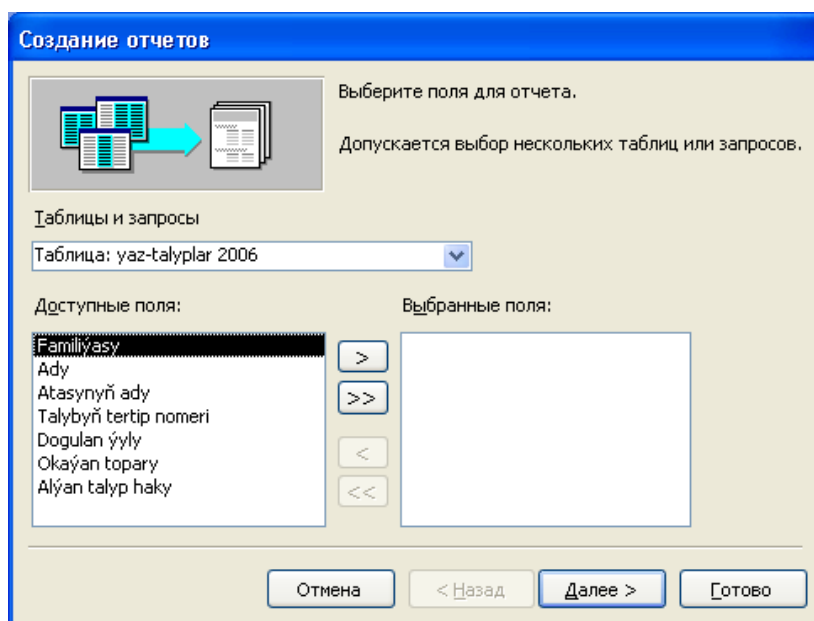
Bu penjiräniň çepindäki  -şu ýerde bellik etmeli, soňra  Создание отчета в режиме конструктора ýa-da  Создание отчета с помощью мастера birini açmaly.

Bu ýerde  Создание отчета в режиме конструктора -düzgünde hasabatıň düzümini özüň bermeli, onuň görnüşi öz islegiňe bagly. Onuň iş penjiresiniň görnüşi



Bu ýerde hasabat penjiräniň çepindäki gurallar paneli bilen amal edilýär.

 Создание отчета с помощью мастера -düzgün bilen hasabat ussadyň kömegi bilen düzülýär. Bu ýerde hasabat ýarym awtomatiki ýagdaýda düzülýär. Ony işe girizsek aşakdaky penjire çykar



Bu penjireden düzüljek hasabatıň rekwizit düzümi, olaryň tertibi çepki **Доступные поля:** sanawdan sagdaky **Выбранные поля:** geçirmek bilen döredilýär, onuň üçin degişli geçiriljek rekwizitiň üstüne baryp ortadaky > düwmäni basmak ýeterlikdir. Mysal üçin

Создание отчетов

Выберите поля для отчета.
Допускается выбор нескольких таблиц или запросов.

Таблицы и запросы
Таблица: yaz-talyplar 2006

Доступные поля:

- Atasynyň ady
- Alýan talyp haky

Выбранные поля:

- Talybyň tertip nomeri
- Familiýasy
- Ady
- Dogulan ýyly
- Okaýan topary

Отмена < Назад Далее > Готово

Реквизитler saýlanylandan soň **Далее>** düwmäni basmaly, şonda şeýle penjire ekrana geler

Создание отчетов

Добавить уровни группировки?

Тalybyň tertip nomeri
Familiýasy
Ady
Dogulan ýyly
Okaýan topary

Уровень

Группировка...

Тalybyň tertip nomeri, Familiýasy, Ady, Dogulan ýyly, Okaýan topary

Отмена < Назад Далее > Готово

Bu penjiräniň çepindäki sanawdan haýsy rekwiziti beýlekilerden *ýokarda* ýa-da *aşakda* ýerleşdirjek bolsaň, onyň üstüne barmaly, soňra > düwmäni baasmaly. Beýle saýlawyň zerurlygy bolmasa **Далее>** düwmäni basaymaly, şonda hasabat döretmegiň indiki penjiresi şeýle görnüşe eýe bolar

Создание отчетов

Задайте требуемый порядок сортировки.

Допускается сортировка записей по возрастанию или по убыванию, включающая до 4 полей.


1. по возрастанию

2. по возрастанию

3. по возрастанию

4. по возрастанию

Отмена < Назад Далее > Готово

Bu ýerde ýokarky penjirede saýlanan rekwizitleriň her haýsynyň bahasynyň *ösyän* ýa-da *kemelyän* tertipde ýerleşdirilmelidigini bermeli, ony sagdaky  basanymyzda çykan şu sanawdan bermeli

1.	Familiýasy	по возрастанию
2.	(Отсутствует) Talybyň tertip nomeri	по возрастанию
3.	Familiýasy Ady Dogulan ýyly Okayan topary	по возрастанию
4.		по возрастанию

Sagdaky **по возрастанию**(*ösyän*) ýazgynyň üstüne syçanyň peýkamyny eltip bassak, ol ýazgy **по убыванию**(*kemelyän*) ýazga owrüler ýa-da tersine. Hasabaty döretmegi dowam etdirmek üçin ýenede penjiredäki **Далее>** düwmäni basaýmaly, şonda hasabatyň maketini saýlamak üçin şu penjire çykar

Создание отчетов

Выберите вид макета для отчета.

Макет

☒ В столбец

☐ Табличный

☐ Выровненный

Ориентация

☒ Книжная

☐ Альбомная

☒ Настроить ширину полей для размещения на одной странице.

Отмена < Назад Далее > Готово

Penjiräniň Maket böleginden üç ýagdaýdan birini saýlamaly:

Eger ☒ В столбец -saýlasak, alynjak hasabat ýokardaky çep görnüşe eýe bolar. Gutarnykly hasabatyň şu görnüşdäkisiniň mysaly:

Talyplaryň sanawy

Familiýasy	Gurbanow
Talybyň tertip nomeri	1
Ady	Murat
Okayan topary	041
Familiýasy	Hanow
Talybyň tertip nomeri	9
Ady	Serdar
Okayan topary	0210
Familiýasy	Kakayev
Talybyň tertip nomeri	2
Ady	Kaka
Okayan topary	021

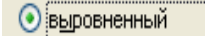
Страница: 1

Eger ☒ Табличный -saýlasak, alynjak hasabat tablisa görnüşinde ýerleşdiriler. Onuň mysalda görnüşü şeýledir:

Talyplaryň sanawy 2007

Familiýasy	Ady	Dogulan ýyly	Okaýan topary
Gurbanow	Meret	25.08.1984	841
Hanow	Serdar	21.01.1985	3210
Kakaýew	Kaka	31.03.1984	621

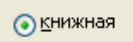
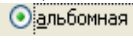
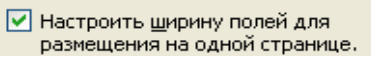
Страница: 14 1 2 3 4

Eger  -saýlasak, alynjak hasabat gyrađeňlenen bolar. Onuň anyk mysalda görnüşi şeýledir:

Talyplaryň sanawy 2009

Familiýasy	Ady	Dogulan ýyly	Okaýan topary
Gurbanow	Meret	25.08.1984	841
Hanow	Serdar	21.01.1985	3210
Kakaýew	Kaka	31.03.1984	621


Страница: 14 1 2 3 4

Hasabat döretmegiň ýokarky penjiresinde alynjak hasabatyň adaty kagyзда dikligine ýa-da keseligine ýerleşdirilmesiniň ugryny sagdaky Ориентация bölekde berip bolar. Eger  bellik etseň alynjak hasabat *dik* kagyзда bolar. Eger  bellik etseň alynjak hasabat *kese* kagyзда bolar. Bu penjiräniň şu-  böleginde bellik goýsaň alynjak hasabatdaky rekwizitleriň meýdany şol berlen sahypa görä düzlener. Berlen sahypada ýerleşmese rekwizitleriň atlarynda goýulyp gidilen böleginiň bolmagy mümkindir.

Penjirede berilmeli maglumatlar berilenden soň ýenede **Далее>** düwmäni basmaly, şonda şeýle penjire ekrana geler

Создание отчетов

Выберите требуемый стиль.

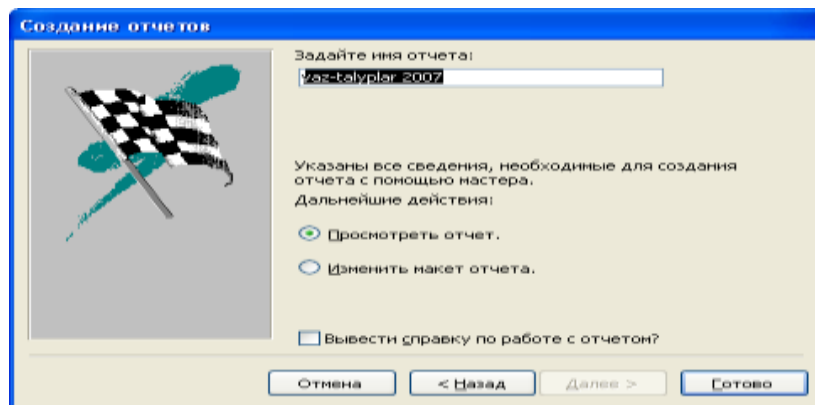


Деловой
Обычный
Полужирный
Сжатый
Спокойный
Строгий

Отмена < Назад Далее > Готово

Bu penjireden düzüljek hasabatyň ýazylyş görnüşi sagdaky äpişgedäki sanawlaryň birini saýlamak bilen berlip biliner, **Деловой**(işjeň) setiri saýlasak, hasabat penjiräniň çepindäki görnüşde

bolar. Hasabatyň ýazylyş görnüşi saýlanylandan **Далее**> düwmäni basmaly, şonda şeýle penjire ekrana geler



Bu penjiräniň **Задайте имя отчета:** ýazgynyň zolagynda dörediljek hasabata at bermeli:

Задайте имя отчета:

Talyplaryň sanawy

soňra penjiräniň aşaky etegindäki **Готово** düwmäni basmaly.

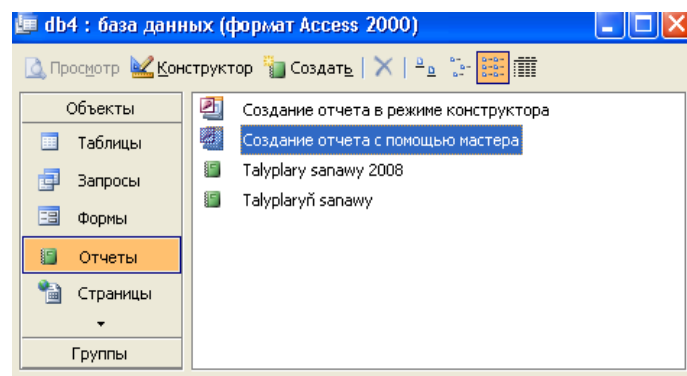
Döreden hasabatymyzyň görnüşi aşakdaky penjirede getirilendir

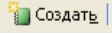


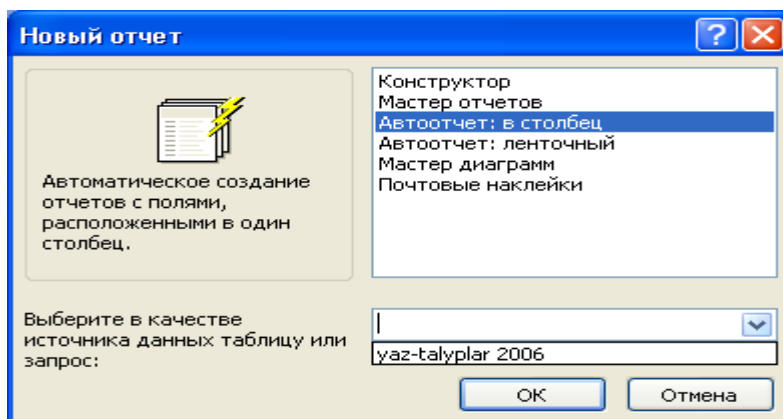
[Mazmuna geçmek](#)


10.MS Access-de awtohasabaty döretmegiň tehnologiýasy

MS Access-de bar bolan maglumat binýadyny açmaly, şonda aşakdaky penjire ekrana geler



Awtahasabaty bar bolan maglumat binýatlarynyň esasynda düzmek üçin şu penjiräniň ýokraky menýuyndaky  düwmä baryp ony açmaly, şonda aşakdaky penjire ekrana geler



Awtahasabatyň **Автоотчет: в столбец** ýa-da **Автоотчет: ленточный** ýzgylaryň birini saýlamaly, ondan soň aşaky etekdäki -belgini basyp çykan sanawdan maglumat tablsanyň ýa-da soramanyň birini çeşme hökmünde saýlamaly.

Soňra penjiredäki OK düwmäni basmaly. Taýýar hasabata seredip görmeli, iş gönejaý bolsa ony ýatda saklamaly ýa-da printerde çap etmeli.

[Mazmuna geçmek](#)

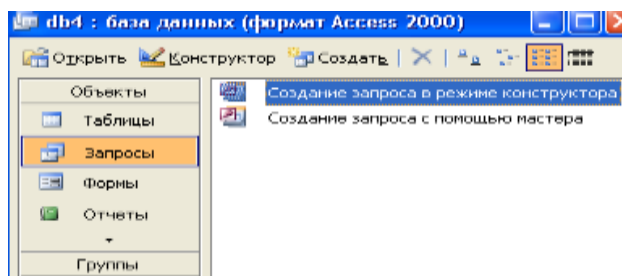
11. MS Access-de soramalaryň dörediliş tehnologiýasy

Soramalar munyň özi maglumat binýadynyň bir ýa-da birnäçe tablisalaryndan soraýjynyň şertine laýyklykda ýazgylary saýlamakdyr. MS Access-de baş sany soramalaryň görnüşini ulanyp bolar:

1. Saýlamak üçin soramalar.
2. Parametrli soramalar.
3. Çatyrykly soramalar.
4. Üýtgetmäge soramalar.
5. Ýörtitileşen **SQL** soramalar (**Structured Query Language** – Soramalaryň düzümlenen dili).

MS Access-de soramalar köplenç saýlamak üçin ýerine ýetirilýär.

MS Access-de sorama döretmek üçin işlenýän maglumat binýady açylan bolmaly, onuň görnüşü

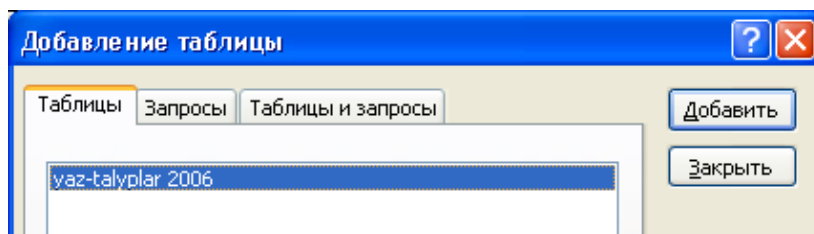


[Mazmuna geçmek](#)

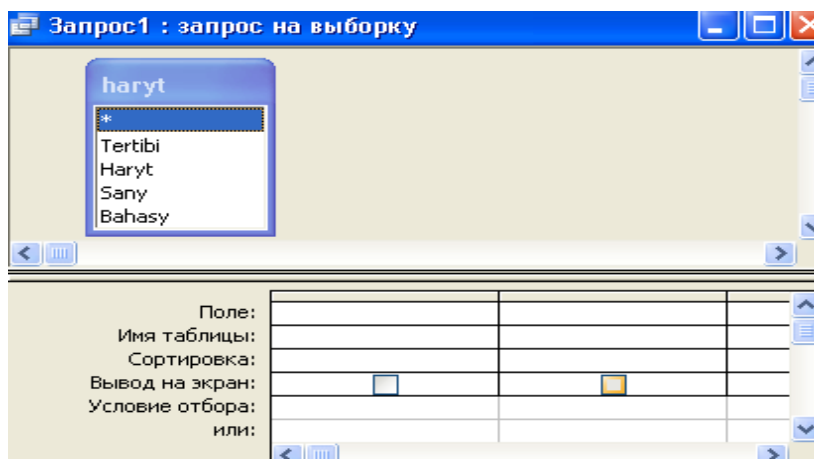
11.1. MS Access-de Soramany konstruktor düzgünde döredilişiniň tehnologiýasy

Döredilmeli soramany iki usul bilen amal edip bolar birinjisi bolanda konstruktoryň kömegi bilen bolup, ony açanymyzda şu penjire çykar

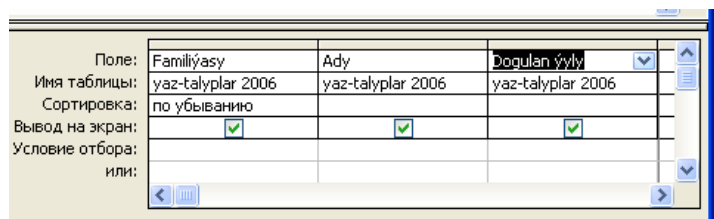
Создание запроса в режиме конструктора



Bu ýerde **Добавить** düwmäni bir sapar basamaly hem-de **Заккрыть** düwmäni basmaly şonda ekrana şu sorama penjiresi geler

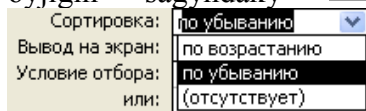


Bu penjiräniň ýokarysyndaky bölegine sorama ediljek tablisalar getirilmeli, aşaky böleginde bolsa sorama goşuljak her bir rekwizite häsiýetnama bermeli, onuň üçin Поле ýazgynyň sagyndaky öýjige kursory eltmeli, syçanyň peýkamyny oňa eltip basmaly çykan sanawdan gerek rekwizitiň çykan aşaky sanawdan birini saýlap ol ýere goýmaly.




Имя таблицы: ýazgynyň sagyndaky öýjik meýdanyna ýokarky rekwizitiň haýsy tablisadan alynmalydygy görkezilmeli.

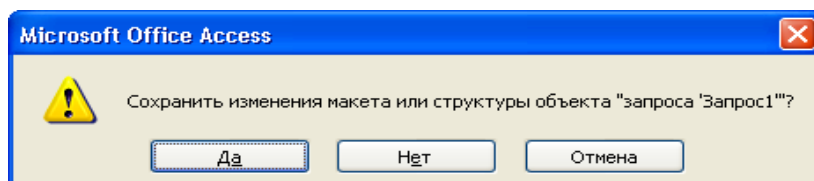
Сортировка: ýazgynyň sagyndaky öýjik meýdanyna şol sütüniň rekwizirleriniň tertipleşdirilişi, öýjigiň sagyndaky - belgini basanymyzda çykan şu sanawdan-



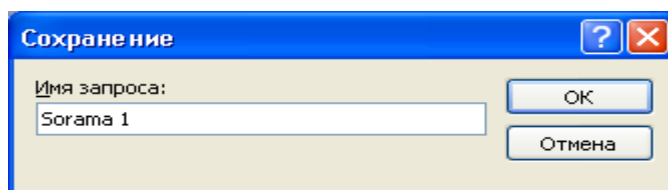
saýlamaly; rekwizitiň bahasynyň ösüşi boýunça bolmaly bolsa

по возрастианию ýazgyny saýlamaly; rekwizitiň bahasynyň kemelişi boýunça bolmaly bolsa **по убыванию** ýazgyny saýlamaly; hiç hili talap bolmasa (отсутствует) ýazgyny saýlamaly.

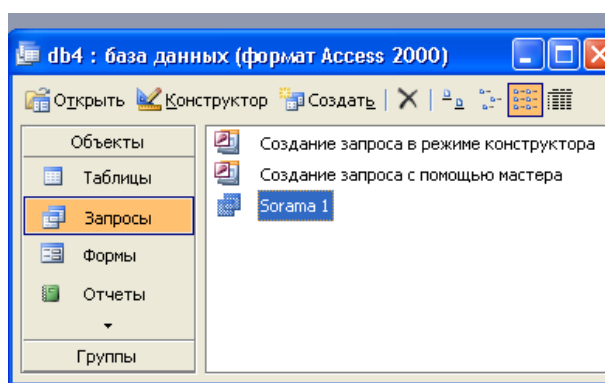
Sorama goşuljak rekwizitler saýlanylansoň, şertler berleninden soň penjiredäki -belgini basmaly. Şonda taýýarlanylýan soramany ýatda saklamagy sorar



Soramany ýatda saklamak üçin **Да** düwmäni basmaly. Şonda täze döredilen soramany ýatda saklamak üçin at bermek soralar



Имя запроса: ýazgynyň aşaky zolagyna Sorama1 ýazyp **ОК** basyp ony ýatda saklamaly. Ekrandaky penjirede onuň ady bolar



Bu penjiredäki Sorama 1 açsak biziň döreden soramamyza şeýle jogaply penjire geler

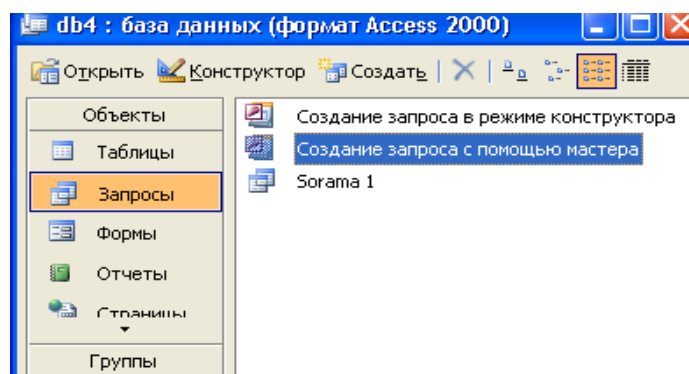



Ony üýtgedip hem bolar, çap edip hem bolar.

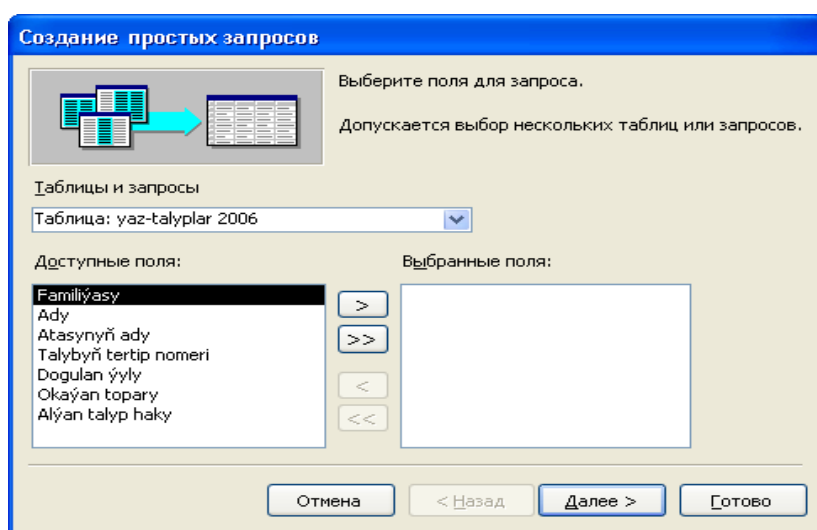
[Mazmuna geçmek](#)


11.2.MS Access-de Soramany ussadyň kömegi bilen döredilişiniň tehnologiýasy

MS Access-de döredilen maglumat binýady üçin soramany döretmek iş penjre şeýle ýagdaýda bolmaly

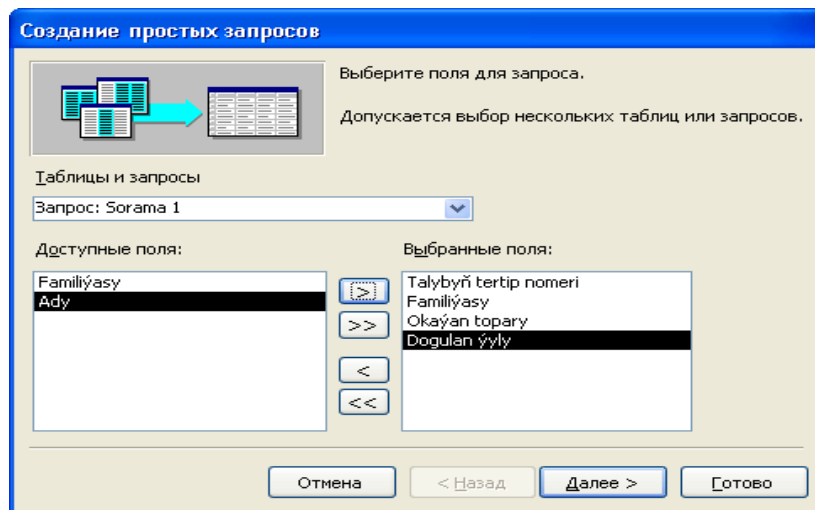


Bu ýerde  **Создание запроса с помощью мастера**-setiri açmaly, şonda soramanyň düzümini kesgitlemegiň penjiresi açylar



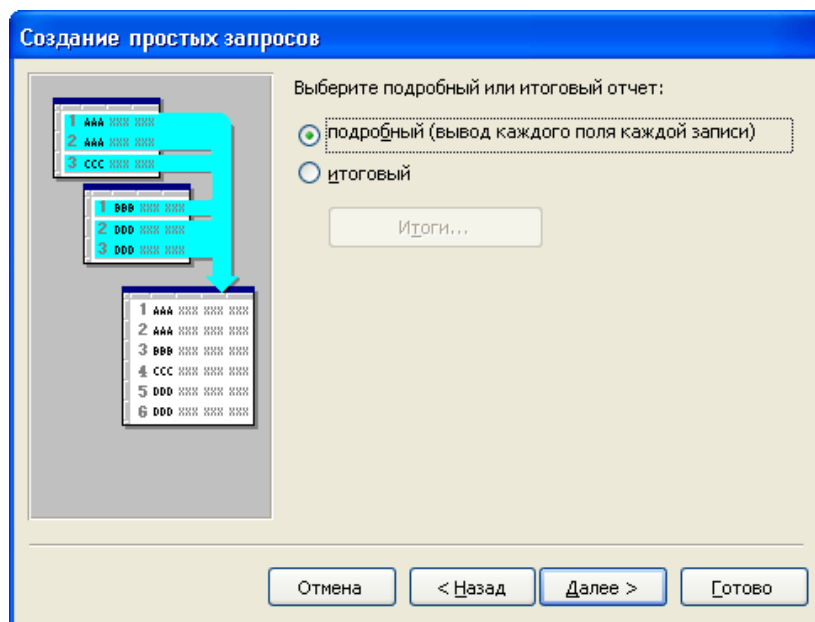
Bu penjiräniň **Таблицы и запросы** ýazgynyň aşaky etegindäki zolagyň sagyndaky  belgini basyp soramanyň rekwizitleriniň düzümi bolan maglumat binýatda bar bolan tablisalary we öň bar bolan soramalary açmaly. Olaryň her birini açanyňda **Доступные поля**: ärişgäniň meýdanyna açylan tablisanyň ýa-da soramanyň rekwizit düzüminiň sanawy çykar. Soramada gerek rekwizitiňi öz ýerleşdiriň islegiňe görä ortadaky >-düwmäni basyp **Выбранные поля**: ärişgä geçirip bolar.

Biz **yaz-talyplar** tablisadan ýa-da **sorama1** soramadan aşakdaky soramanyň düzümini kesgitleliň



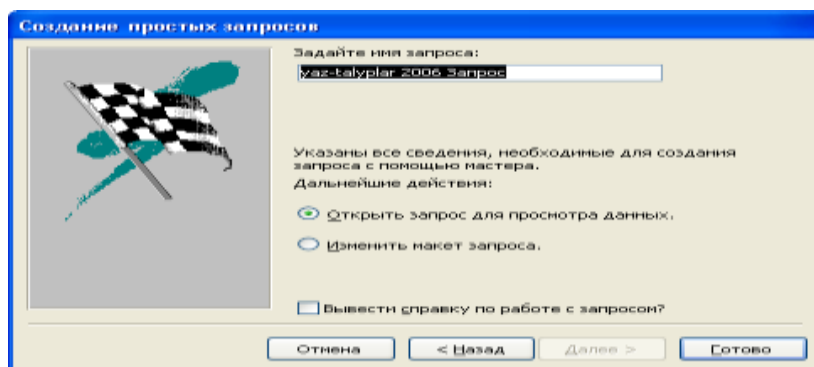
Bellik: Täze sorama diňe bar bolan tablisalardan ýa-da diňe öň döredilen soramalardan düzülmelidir. Birbada hem tablisalardan hem-de soramalardan täze soramany düzüp bolmaz!

Soramanyň düzümi kanagatlandyrmasa, sagdaky gerekmejek rekwizitleri yzyna < düwmäni basyp geçirip bolar. Soramanyň düzümi kanagatlandyrsa penjiräniň aşaky etegindäki **Далее**> düwmäni basmaly, şonda ekrana şu penjire geler



Bu ýerde ýönekeý soramalary döretmegiň iki usulyndan birini saýlamak teklip edilýär. Eger

☒ **подробный (вывод каждого поля каждой записи)** -setirde şeýle bellik edip **Далее**> düwmäni bassak, döreden soramamyza at bermegi sorayan penjire ekrana geler



Bu penjiräniň **Задайте имя** запроса: ýazgynyň aşagyndaky zolaga soramanyň adyny **Sorama 2** diýip bereliň, aşakdaky **Открыть запрос для просмотра данных** ýazgyda bellik etsek döreden soramamyzy göreris ýa-da **Изменить макет запроса** ýazgyda bellik etsek yza gaýtmaly bolarys. Alynan netijäniň görnüşi aşakdaky penjirede getirilendir

	Familiýasy	Ady	Dogulan ýyly
▶	Surbanow	Meret	25.08.1984
	Kakaýew	Kaka	31.03.1984
	Hanow	Serdar	21.01.1985
*			

Talybyň familiýasyny girizmeli

Ýokarky alynan Sorama 2 sorama düzedişler girizip bolar, islendik ýerinden rekwizitleri aýryp bolar, islendik ýere täze rekwizitleri goşup bolar, şeýle hem rekwizitleriň möçberine täze çäk berip bolar. Mysal üçin ýokarky soramany aşakdaky ýaly üýtgedip bolar

	Familiýasy	Ady	Dogulan ýyly
	Myradow	Meretmuhammet	25.08.1984
	Kakaýew	Kaka	31.03.1984
	Hanow	Serdar	21.01.1985
	Ýazgylyjow	Azat	17.02.1980
*			

Senesini girizmeli

[Mazmuna geçmek](#)

11.3.MS Access-iň Soramasynda hasaplanylýan meýdanlaryň döredilişiniň tehnologiýasy

Access-de maglumat binýadynyň obýektleri döredilende käbir hasaplanyp alynmaly meýdanlary-sütünleri döretmek zerur bolup durýar. Onuň üçin ilki bilen maglumat binýadynyň deslapky tablisasyny döretmeli, ondan soň ol tablisany sorama öwürmeli.

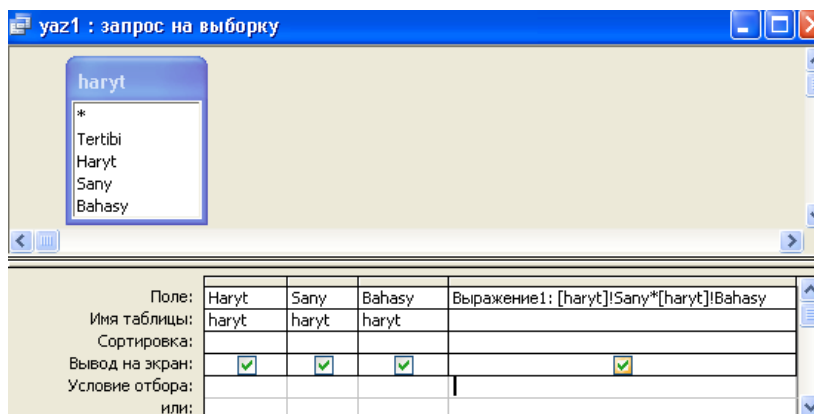
Ilki bilen aşakdaky görnüşde maglumat binýadynyň tablisasyny döredeliň

	Tertibi	Haryt	Sany	Bahasy
▶	1	Alma	720	15 000,00mn
	2	Erik	15	8 500,00mn
	3	Nar	25	12 400,00mn
*	(Счетчик)		0	0,00mn

Tablisany sorama öwüreliň, täze açylan soramanyň **Поле:** ýazgysyna gerek meýdanlaryňy geçirmeli iň sagyndaky meýdana-sütüne hasaplanmaly aňlatmany ýazmaly. Mysal üçin

[haryt]!Sany*[haryt]!Bahasy

Taýýar soramanyň görnüşi şeýledir



Ýörite meýdan döredilenini, soramadan tablisa düzgünine geçip anyklamaly. Ondan soň soramany ýapmaly. Şonda täze döredilen ýa-da üýtgedilen sorama at bermegi kompýuter sorar, degişli at berip açylan penjiräni ýapmaly.

Hasaplanylýan meýdan bilen alynan tablisanyň görnüşi aşakdaky ýalydyr

	Haryt	Sany	Bahasy	Выражение1
▶	Alma	720	15 000,00mnt	10 800 000,00mnt
	Erik	15	8 500,00mnt	127 500,00mnt
	Nar	25	12 400,00mnt	310 000,00mnt
*		0	0,00mnt	

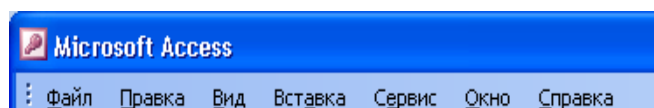
Bu ýerde **Выражение1** ýazgyny üýtgedip hem bolar, onuň üçin taýar “yaz1” soramany Конструктор düzgünde açyp **Выражение1** sözüň ornuna “Jemi” söz bilen çalyşmaly hem-de soramanyň täze düzümini ýat-da saklamaly. Netije aşakdaky ýaly bolar

	Haryt	Sany	Bahasy	Jemi
▶	Alma	720	15 000,00mnt	10 800 000,00mnt
	Erik	15	8 500,00mnt	127 500,00mnt
	Nar	25	12 400,00mnt	310 000,00mnt
*		0	0,00mnt	

[Mazmuna geçmek](#)

12.MS Access-iň baş menýuy

MS Access-iň ähli iş buýruklary we iş gurallary belgijikler hem-de gurallaryň atlary ýazylan baş menýuda jemlenendir, onuň iň penjiresindäki setiri şeýle ýazylandyr

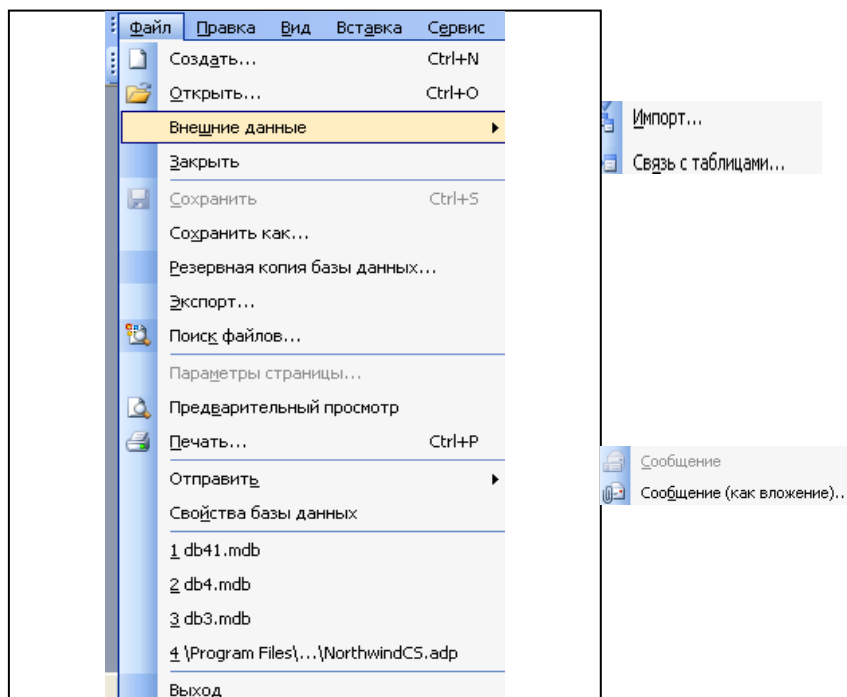


Baş menü-yň setirindäki adalgalaryň üstüne syçanyň peýkamyny eltip bassak, şonda onuň özüne degişli menü-y çykar.

[Mazmuna geçmek](#)

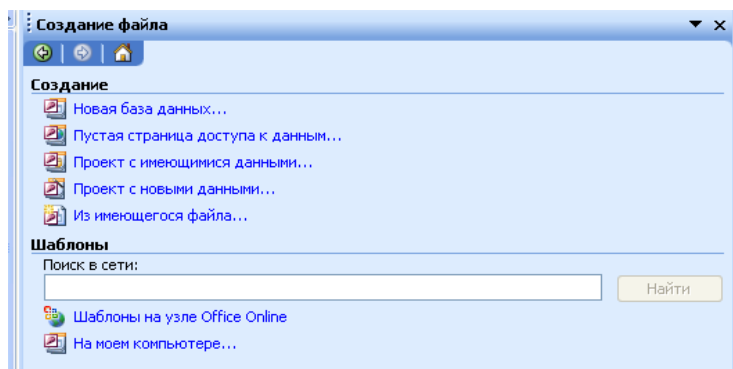
12.1.Faýl(Файл) menýuýnda maglumat binýadynyň faýlyny döretmek

Файл menýuýň görnüşi we ondaky buýruklaryň sanawy aşakda getirilendir

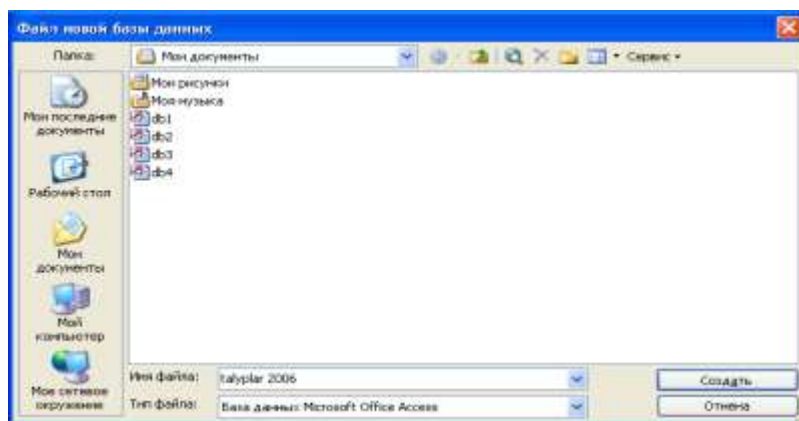



Faýl menýu-yň utumy sanawy

Bu ýerde **Создать...** Ctrl+N buýruk setiri basanymyzda maglumat binýadyň faýlyny döretmek işinde amal edilmeli işleriň birini saýlamak üçin aşakdaky penjire açylar




Bu penjirede **Новая база данных...** -setiri bassak öz kompýuterimizde adatça döreden maglumat binýat faýyllarymyzyň ýatda saklanýan papkasy bar bolan penjire açylar

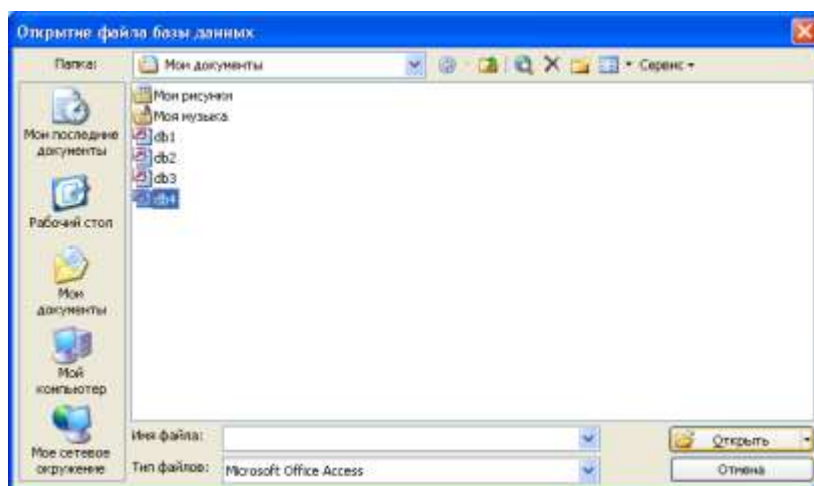



Имя файл: ýazylan ýeriň sagyndaky meýdançada-zolakda dörediljek maglumat binýadynyň faýlyna at bermeli, biz oňa **talyplar 2006** diýip at berdik ýogsam **Access**-iň özi **db5** diýip at berer. Soňra **Папка:** ýazylan setiriň aşagyndaky şekilleriň birini ýa-da ol ýazgynyň sagyndaky zolagyň -belgisini basyp, çykan sanawdan döretjek maglumat binýady ýerleşdirjek papkaňy görkezmeli. Hiç zat görkezmesen döreden faýlyň **Мои документы** papkada bolar. Ondan soňra **Создать** düwmäni basyp maglumat binýadynyň içki düzümini kesgitlemek işine girişmeli.

[Mazmuna geçmek](#)

12.2.Faýl(Файл) menýuýnda döredilen maglumat binýadynyň faýlyny açmak, açylan faýly ýapmak

Access-de öň döredilen maglumat binýadynyň faýyllarynyň birini açmak üçin **Файл>>**  **Открыть...** **Ctrl+O >>Enter** basmaly, şonda şu penjire açylar



Bu penjire edil faýl döredilendäki ýalydyr. Oňi bilen açyljak faýlyň papkasynyň duran ýeri **Папка:** ýazgynyň aşaky etegindäki piktogrammalardan ýa-da onuň sagyndaky -belgini basyp gerek papkaňy saýlamaly, onyň ady penjiräniň sanawynda bar bolsa oňa baryp-belgiläp **Открыть** düwmäni ýa-da **Enter** basmaly hem-de açylan faýl bilen işiňi dowam etdirmeli.

Access-de maglumatlar binýady bilen işlenilende döredilen ýa-da işlenilýän maglumat binýadyny ýapmak işi **Файл>>Заккрыть>>Enter** burugy bilen amal edilýär, ol hökman amal edilmeli iş bolup durmaýar, ýöne ýerine ýetirilýän iş şeýle tamamlansa ýerliklidir. Bu ýagdaýda **Access** deslapky ýagdaýa gaýdyp gelýär.

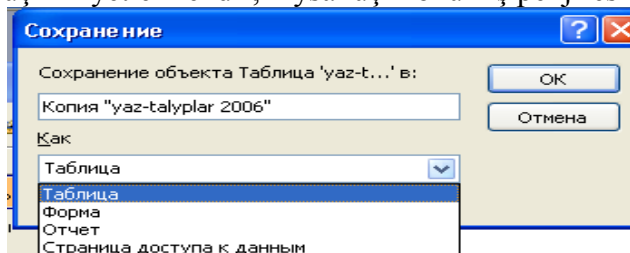
Access-i ýapyp çykmagyň buýrugy **Файл>>Выход>>Enter** bolup durýar, ol buýruk amal edilse **MS Access** doly ýapylýar, iş **MS WINDOWS**-a dolanýar.


[Mazmuna geçmek](#)

12.3. Faýl(Файл) menýuýnda döredilen maglumat binýadynyň faýlyny ýatda saklamak

Döredilen maglumat binýadynyň ýa-da açylyp mazmuny üýtgedilen faýlyny ýatda saklamak

üçin **Файл>> Сохранить** Ctrl+S **Сохранить как...** >>Enter basmaly. Şu iki sanawyň ýokarkysy adatça açylan maglumat binýadynyň faýlyny şol açylan papkada ýatda saklar. Ikinjisi **Сохранить как...** bolsa ol faýly başga at bilen ýa-da şol bir at bilen aşga papkada ýatda saklamak üçin niýetlenilendir, mysal üçin onuň iş penjiresi şeýledir




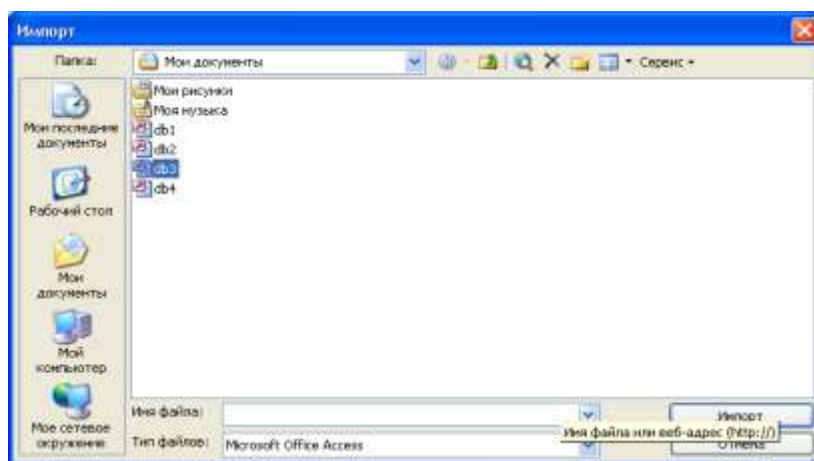
Bu penjirede ýatda saklamaly maglumat binýadynyň obýektlerini nähili görüşde ýatda saklamalysyny **Как** ýazgynyň aşaky etegindäki zolagyň sagyndaky -belgini basmak bilen çykan sanawdan berip **ОК** basmaly.

Adatça maglumatlar bilen iş salyşanylanda, maglumat binýady bilen işlenilende onuň ikinji we ondan hem nusgasy bolmagy zerurdyr.


[Mazmuna geçmek](#)

12.4. Faýl(Файл) menýuýnda maglumat binýadynyň faýlyna daşardan maglumatlar äkelmek, ony başga maglumat bina ibermek

Işlenýän maglumat binýadyna daşardan maglumatlary äkelmek üçin **Файл>> Внешние данные** >>cykan gapdal sanawdan  **Импорт...** ýazgyny saýlap **Enter** basmaly, şonda daşardan gözleläp äkelmeli maglumatlar penjiresi açylar



Bu penjiräniň **Папка** ýazgysynyň sagyndan äkelinjek maglumat binýadynyň faýlynyň ýerleşen papkasyny tapmaly, ondaky faýlyň adyny tapmaly, belgilemeli hem-de **Импорт** düwmäni basyp işi dowam etdirmeli.

Eger **Файл>> Внешние данные** >>  **Связь с таблицами...** >> **Enter** bassañ edil ýokarky ýaly penjire açylar hem-de işlenýän obýekti daşarky haýsy tablisa bilen baglanyşdyrylmasyny görkezmegi talap

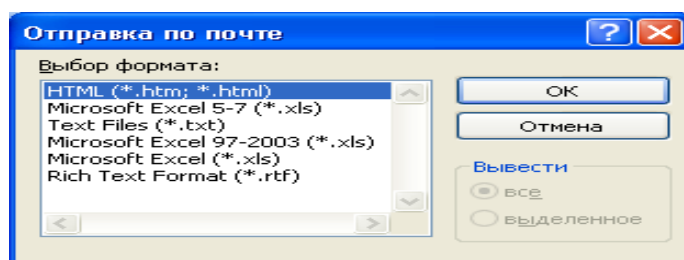
eder. Baglanyşdyrylmaly tablisany açylan penjirede görkezip-belgiläp **Связь** düwmäni basyp işi dowam etdirmeli.

Işlenýän maglumat binýadyny başga bir maglumat binýadyna ibermek üçin **Файл** > **Экспорт...** >> **Enter** basmaly, şonda edil ýokardaky ýaly ony ibermeli maglumat binýadynyň salgysy bilen özüni görkezmegi talap edýän penjire açylar. Işlenýän obýektiň barmaly maglumat binýadyny özi açylan penjirede belgilenip **Экспорт** düwmäni basmaly. **Сохранить как/Экспорт** buýruk bilen **Access**-iň *tablisalaryny* **MS Excel**-iň iş kitaplary ýa-da **MS Office**-iň başga programmalaryna, ýazgy resminamasy hökmünde geçirip ýatda saklamagy amal eder.

Access-de döredilen maglumat binýadynyň obýektlerini Internetiň **HTML** formatynda ýatda saklansa(**Сохранить**) onda *çap etmegiň ussady* ony **giperýazgy** resminamasyna öwürer.

Access-de döredilen maglumat binýadynyň obýektini başga ýere ibermek **Файл**>>

Отправить >> **Сообщение (как вложение)...** >> **Enter** basyp çykan şu penjirede amal edilýär



Bu penjirede işlenýän maglumat binýadynyň obýektini başga ýere iberiljek bolsa onuň formaty **Выбор формата:** -ýazylan ýazgynyň aşaky etegindäki sanawdan birini saýlamaly we **OK** basmaly:

HTML (*.htm; *.html) -saýlansa iberiljek obýekt **HTML** formatda bolup, ol **Internet** we kompýuter tory bilen baglanyşyklydyr;

Microsoft Excel 5-7 (*.xls) -saýlanylsa iberiljek obýekt **Microsoft Exceliň 5-7** görnüşlerinde ***.xls** formatda bolar, ol obýekti ol görnüşlerde işläp bolar;

Text Files (*.txt) -saýlanylsa iberiljek obýekt tutuşlygyna tekst-ýazgy görnüşinde bolup, ony **MS Word, MS Wordpad, Bloknot** redaktorlarda işläp bolar;

Microsoft Excel 97-2003 (*.xls) -saýlanylsa iberiljek obýekt häzirki zaman **MS Office**-däki **Microsoft Excel 97-2003** programmanyň formatynda bolar, şeýle edilse ol obýekti gönüden-göni onda işläp taýýarlap bolar;

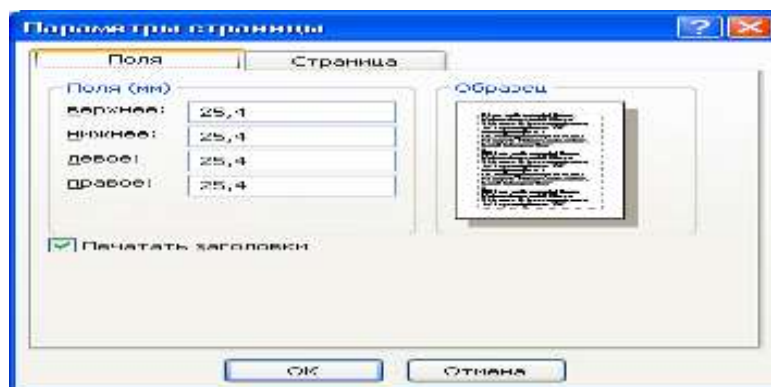
Microsoft Excel (*.xls) -saýlanylsa iberiljek obýekt umumy **Microsoft Exceliň** formaty görnüşinde bolar;

Rich Text Format (*.rtf) -saýlanylsa iberiljek obýekt **RTF** formatda bolup, ol obýektdäki maglumatlaryň suraty görnüşde bolar.

[Mazmuna geçmek](#)

12.5. Faýl(Файл) menýuýnda döredilen maglumat binýadynyň faýlynyň obýektlerini çapa taýýarlamak we çap etmek

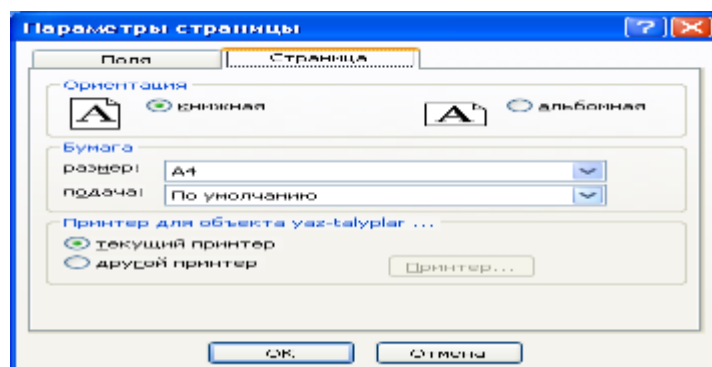
MS Access-de maglumat binýadynyň faýlynyň obýektleri üçin ölçegler bermek işi **Файл**>>**Параметры страницы...**>>**Enter** basyp çykan aşakdaky penjirede berilýär



Bu penjiräniň iki **Поля** we **Страница** gatlary bardyr, olarda degiři çäklandirmeler we görnüşler berilýär.

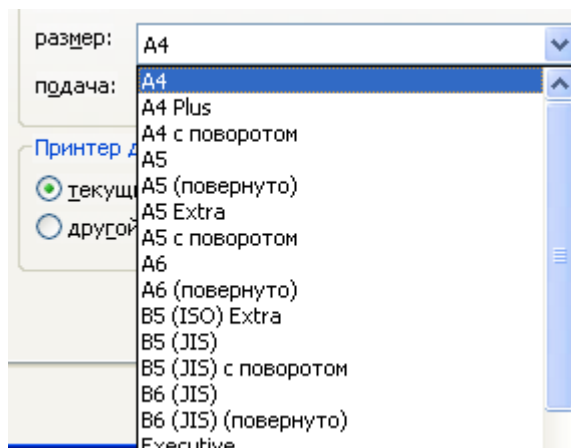
Поля gatda çap ediljek standart kagyzyň dört gyrasynyň daşky çäkleri **Поля(мм)** topar zolaklarda berilýär ýokardan - **верхнее:** 25,4 , aşakdan- **нижнее:** 25,4 , çepden- **левое:** 25,4 , sagdan- **правое:** 25,4 sahypa çäkleri san görnüşinde berilýär, käbir Access programmalarda başgaçarak bolmagy hem mümkindir. Bu gatyň ☒ **Печатать заголовки** -çap edilende sözbaşy ýazylmaly bolsa, onuň önünde ☒-bellik goýmaly.

Страница gatyň görnüşi şeýledir



Bu gatyň **Ориентация** -böleginde çap edilmeli we ekrandaky işde obýekt kagyzyň dikligine bolmaly bolsa ☒ **Книжная** -ýazgy şeýle belgilenmeli. Eger çap edilmeli we ekrandaky işde obýekt kagyzyň keseligine bolmaly bolsa ☒ **Альбомная** -ýazgy şeýle belgilenmeli.

Kagyzyň ölçegi penjiräniň **Бумага** -böleginde berilmelidir. Kagyzyň ölçegini bermek **размер:** -ýazgynyň sagyndaky zolakda kagyzyň standartyna görä, ol zolagyň sagyndaky -belgini basanyňda çykan aşagyndaky sanawdan biri saýlanylmalýdyr

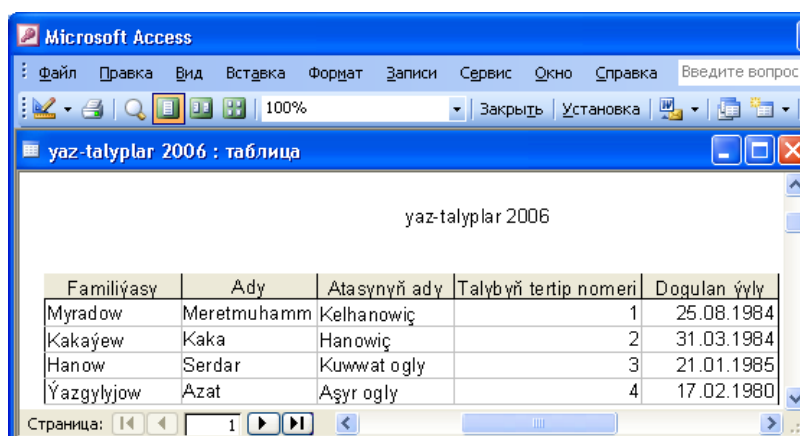


Printere kagyzyň berilişiniň usuly şu setirde berilmeli:

подача: По умолчанию

Maglumat binýadynyň obýektini çap etmegiň printerini penjiräniň **Принтер для объекта yaz-talyplar ...** -şu böleginde berilmeli; eger işleýän kompýuteriň özünde printer bar bolsa **Текущий принтер** -şeyle bellik bolmaly; başga kompýuter toryndaky printer bolsa belligi şu **Другой принтер** -ýerde goýmaly. Printeriň häsiýetlerini penjiredäki **Принтер...** -düwmäni basanyňda çykan täze penjirede bermeli.

Access-de döredilen maglumat binüadynyň obýektlerini çap edilmezden öň her-hili möçberde görmek işi **Файл>> Предварительный просмотр >>Enter** basyp amal edip bolar, biziň mysalymyzda ol şeýle görüner



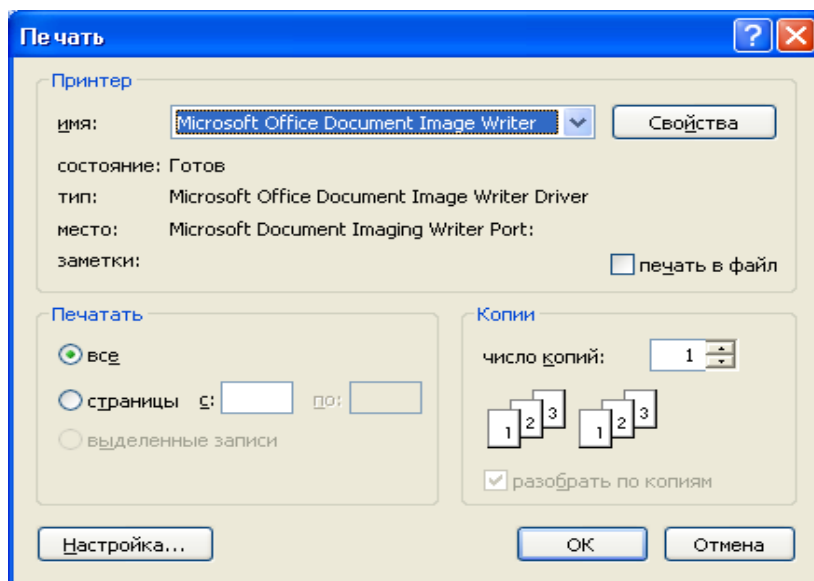
The screenshot shows the Microsoft Access application window. The title bar says 'Microsoft Access'. The menu bar includes 'Файл', 'Правка', 'Вид', 'Вставка', 'Формат', 'Записи', 'Сервис', 'Окно', 'Справка'. The toolbar has icons for opening, saving, printing, and other functions. The main window displays a table named 'yaz-talyplar 2006 : таблица'. The table has the following data:


Familiýasy	Ady	Atasynyň ady	Talybyň tertip nomeri	Dogulan ýyly
Myradow	Meretmuhamm	Kelhanowıç	1	25.08.1984
Kakaýew	Kaka	Hanowıç	2	31.03.1984
Hanow	Serdar	Kuwwat ogly	3	21.01.1985
Ýazgylyjow	Azat	Aşyr ogly	4	17.02.1980

At the bottom of the window, it says 'Страница: 1'.

Bu ýerde maglumat binýadynyň obýektini her-hili ýagdaýlarda we möçberlerde görüp bolar, olary onuň ýokarky penjirniň gurallar panelinden berip bolar. Mysal üçin möçber **100%** -şu ýerdäki zolagyň sagyndaky **100%** -peýkamy basyp çykan sanawdan birini saýlap berip bolar. Edilmeli işler göwnüňe jaý bolsa, olar amal edilip bu penjire **Закрывать** -düwme basylyp ýapylmaly.

Access-de döredilen ýa-da açylan maglumat binýadynyň obýektleri çapa **Файл>> Печать... Ctrl+P >>Enter** basyp çykaryp bolar. Çap işi üçin açylan aşakdaky penjirede zerur parametrler berilmelidir

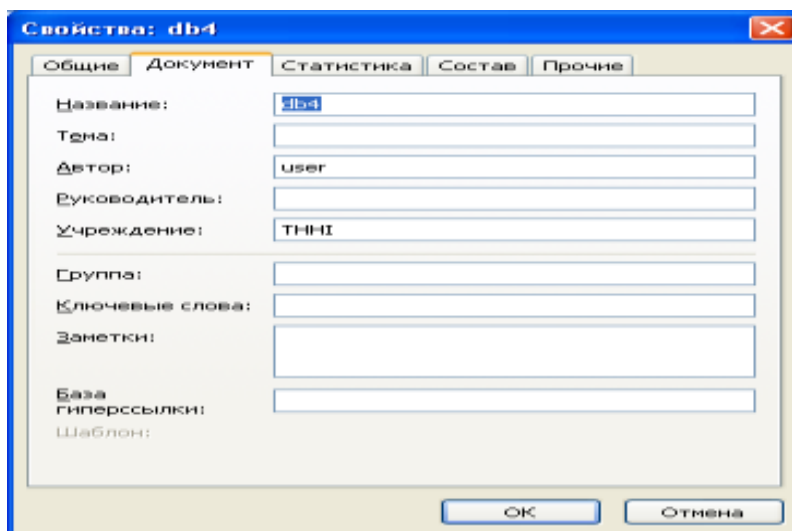


Bu penjiräniň **Принтер** -böleginde имя: ýazgynyň sagynda printeriň görnüşini -belgini basyp çykan sanawdan birini goýmaly hem-de **Свойства** -dümäni basyp çykan şu gatlarada degişli parametrleri bermeli, ol iş edil **Файл>>Параметры страницы...>>Enter** basanyňda çykan işler ýalydyr ýa-da olaryň gaýtalanmasydyr.

[Mazmuna geçmek](#)

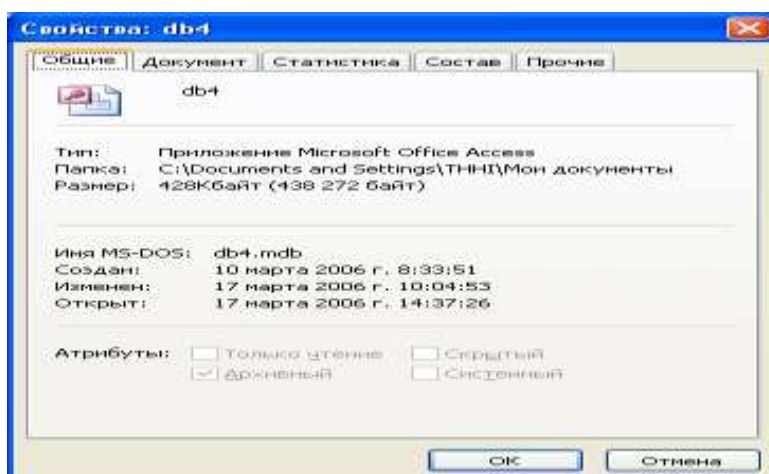
12.6. Faýl(Файл) menýuýunda açylan maglumat binýady faýlyň häsiýetini görmek

MS Access-de açylyp işlenilýän faýlyň häsiýetlerini bilmeklik zerur iş bolup durýar. Onuň üçin **Файл>>Свойства базы данных>>Enter** bassaň şeýle köp gatly penjire açylar



Bu penjire **Свойства базы данных** gatyň **Документ** -resminama penjiresidir, onda açylan maglumat binýadynyň ady- **Название:** **db4**, işlenýän kompýuteriň we edaranyň ady barada maglumatlar görkeziler.

Penjiräniň **Общие** -gatynyň görnüşi aşakdaky ýalydyr

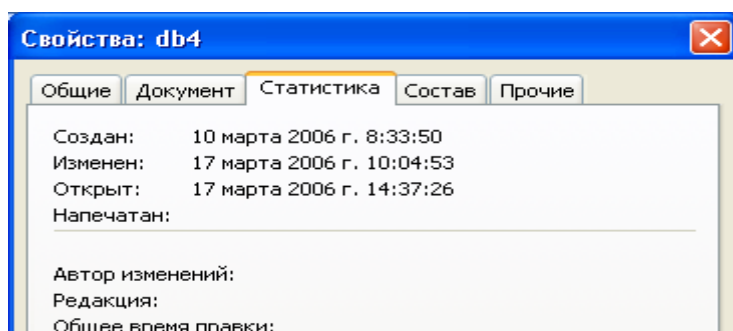


Bu **Общие** gatda işlenýän maglumat binýadynyň faýlynyň doly ady-“**db4**”, onuň görnüşi- **Тип:**, ýerleşýän papkasynyň doly salgysy-**Папка:**, möçberi- **Размер:** barada doly maglumatlar berilýär.

Penjiräniň ortasynda bolsa açylan faýlyň MS-DOS-daky ady- Имя MS-DOS: db4.mdb , faýlyň döredilen senesi we wagty - Создан: 10 марта 2006 г. 8:33:51 , faýlyň soňky üýtgedilen senesi we wagty- Изменен: 17 марта 2006 г. 10:04:53 , faýlyň soňky açylan senesi we wagty- Открыт: 17 марта 2006 г. 14:37:26 görkezilýär.

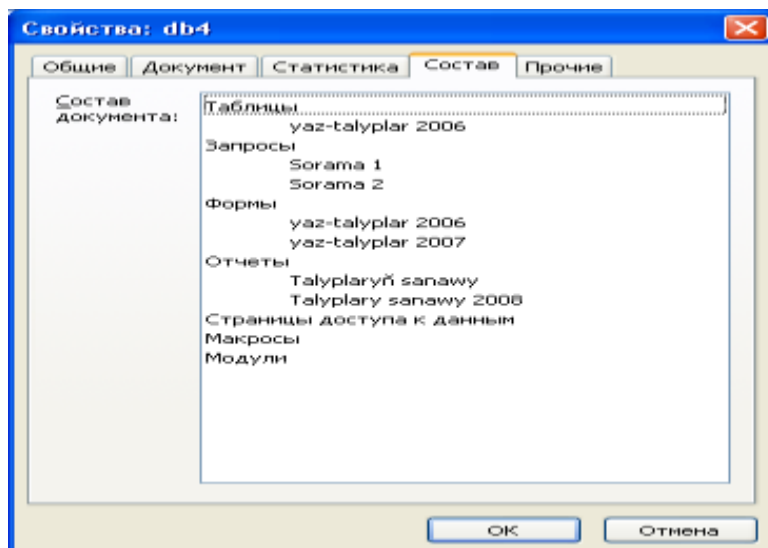
Penjiräniň aşaky bölegindäki Атрибуты: gatynda açylan maglumat binýadynyň faýlyna berlen häsiýetler görkezilýär: **Только для чтения**-ýazgynyň öňünde bellik goýulan bolsa ol faýly diňe okap bolar oňa üýtgeşmeler girizip bolmaz; **Скрытый**-ýazylan ýerde bellik goýulan bolsa faýl gizlenendir, onyň adyny adaty ýagdaýda görüp bolmaz diňe **Панель управления** baryp buýruk berip, onuň adyny görüp bolar, **Архивный**-ýazgynyň öňünde bellik goýulan bolsa ol arhiw topara degişlidir, **Системный** –ýazgynyň öňünde bellik goýulan bolsa faýl programma üpjünçilige degişlidir.

Penjiräniň **Статистика** -gatynyň görnüşi aşakdaky ýalydyr



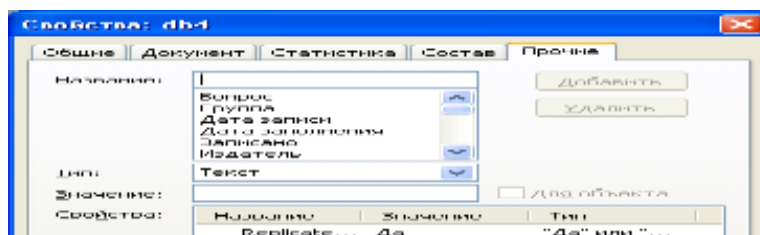
Bu gatdaky maglumatlary edil öňki **Общие** -gatdaky ýalydyr.

Penjiräniň **Состав** -gatynda maglumat binýadynyň faýlynyň düzümi baradaky maglumatlar aşakdaky penjirede görkezilýär



Bu penjireden görnüşi ýaly “db4” maglumat binýadynyň faýlynda bir sany tablisa, iki sany sorama, iki sany forma, iki sany hasabat döredilipdir, faýlda maglumatlara girmek sahypasy, makroslar we modullar döredilmändir.

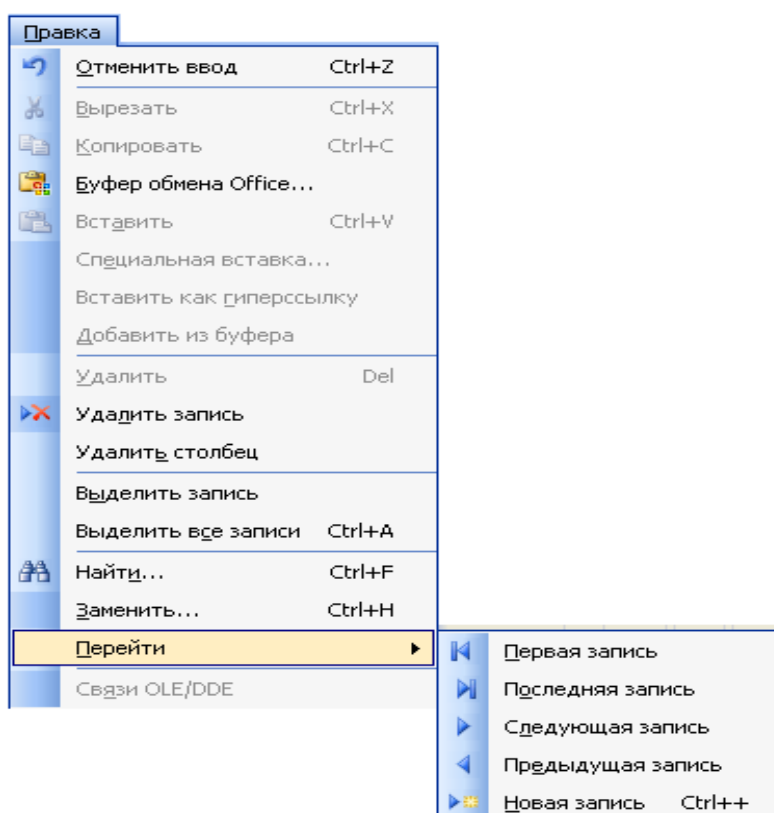
Penjiräniň **Прочие** -gaty maglumat binýadynyň faýly barada käbir maglumatlary berip bolýan şu penjiredir



[Mazmuna geçmek](#)

12.7. Düzediş(Правка) menýuýnda amal edilyän işleriň tehnologiýasy

MS Access-iň baş menýuýndaky **Правка** düwmäni açsak, maglumat binýadynyň obektleri bilen işlenilende düzediş işlerini amal etmek üçin gerek bolan şu buýruklaryň sanawy çykar







Дүзедіш(Правка) менýуыň буýруклары



Баш менýуыň Дүзедіш-Правка düwmesini basanymyzda çykan ýokarky sanawdaky buýruklar aşakdaky ýumuşlary amal edýär:

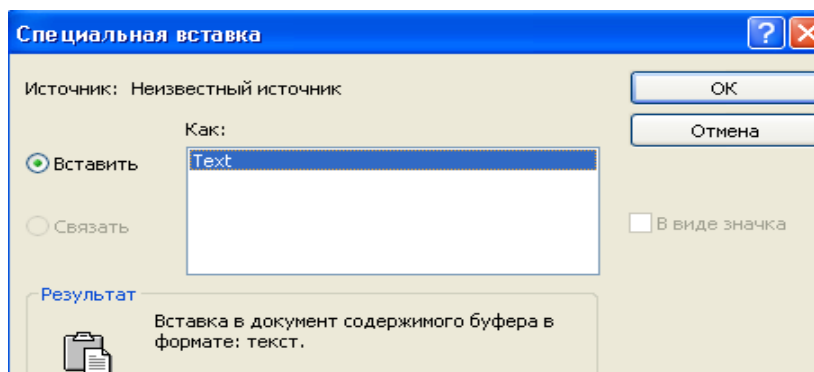
Отменить ввод **Ctrl+Z** -buýrugy basanymyzda ýa-da işlenilýärkä klawiaturadan **Ctrl+Z** düwmeleri utgaşdyryp basanymyzda, ýa-da gurallardaky **Отменить ввод** düwmesini basanymyzda soňky edilen işler maglumat binýadynyň obýektine girizilmez. Kā halatlarda obýekte girizilen maglumatlary gaýtaryp bolmaýan ýagdaýy hem bardyr, ol ýagdaýda sanawda **Отмена невозможна** **Ctrl+Z** -diýen ýazgy çykar.





Вырезать **Ctrl+X** -buýrugy ýa-da klawiaturadaky **Ctrl+X** düwmeleri utgaşdyryp, ýa-da gurallardaky **Вырезать** düwmesini basanymyzda maglumat binýadynyň faýly, onuň obýektlerini, obýektlerdäki ýazgylary, meýdanlary, rekwizitleriň bahalaryny kesip aýyrýar. Şol bir wagtda



kesilip alynan obýekt, alyş-çalyş ýere geçer hem-de başga ýere goýulyp biliner, ýogsamam aýrylyp gider.


 Копировать Ctrl+C -buýrugy ýa-da klawiaturadaky **Ctrl+C** düwmeleri utgaşdyryp, ýa-da gurallardaky  -belgini basanymyzda maglumat binýadyndaky faýly, onuň obýektleriniň, obýektlerdäki ýazgylaryň, meýdanlaryň, rekwizitleriň bahalaryny nusgalaýar. Nusgalanan obýektleri cursory elten ýeriňe  ýa-da **Ctrl+V** basyp, ýa-da şu menýuyň sanawyndaky  Вставить Ctrl+V setiri basyp ol ýere goýup bolar.

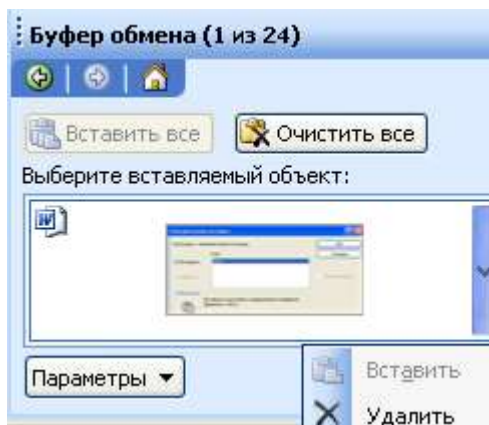
 Специальная вставка... -setiri basanymyzda (ony işlemegi üçin käbir maglumat öňi bilen nusgalanmaly ) kursoryň duran ýerine alyş-çalyş ýerdäki maglumatlary goýmak üçin şu penjire açylar





Bu ýerde goýuljak obýektiň çeşmesini programmanyň özi görkezýär.  Источник: Неизвестный источник ; ýöne goýmaly bolsa  Вставить -şu ýerde şeýle bellik bolmaly; eger goýulmaly maglumat ol goýuljak ýer bilen baglaşdyrylmaly bolsa  Связать -ýerde bellik bolmaly. Penjiredäki  Как: -ýazgynyň aşaky etegindäki äpişgede goýuljak obýektiň formaty ýazylar, ýagny, ýazgymy, sanmy we ş.m.



Eger maglumat binýadyň obýeketine goýuljak **OLE** obýektiň meýdanynda ýerine ýetirilmeli bolsa  Специальная вставка... ýazgynyň penjiresinde **Связать** bellik işjeň ýagdaýda bolmaly, onda goýulýan obýekt Word resminama görnüşinde bolar. Bu ýagdaýda resminama Word-da ýazylýar hem-de ol Access bilen bile ugurdaş işlenilýär. Iki programmanyň arabaglanyşygy **OLE** protokolyň peýdalanylmagy bilen ýola goýulýar. Bu arabaglanyşyga işlenilende gözegçilik **Правка** menýudaky  Связи OLE/DDE -setir buýrugy bilen amal edilýär.

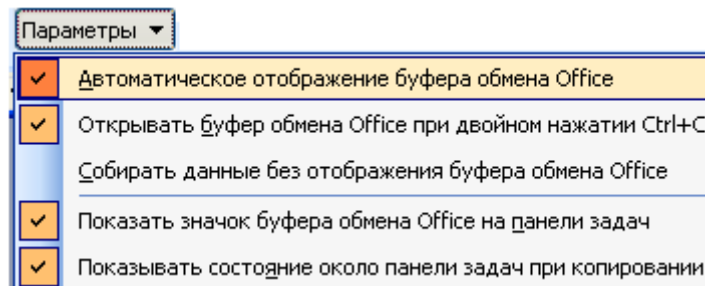
 Буфер обмена Office... -setiri basanymyzda maglumat binýadynyň obýektleri bilen işlenilende alyş-çalyş ýerdäki nusgalanan obýektleriň sanawy aşakdaky penjirede çykar:



Bu ýerdäki penjiräniň ýokarysynda san bilen alyş-çalyş ýerdäki goýulyp boljak obýektleriň sany görkezilendir, aşakda bolsa  Выберите вставляемый объект: ýazgynyň aşaky etegindäki



äpişgede goýuljak obýekti saýlamaly we goýmaly. Eger olaryň biri ýa-da birnäçesi ol ýerden aýrylmaly bolsa, olary belgiläp  Удалить -şu belgini basmaly.



Bu penjiräniň  Параметры ýazgynyň sagyndaky  -belgijigi basanyňda, onuň aşaky eteginde aşakdaky ýaly sanaw çykar, onda alyş-çalyş ýerdäki obýektler üçin parametrler berilmegini sorar



Вставить как гиперссылку -setir işjeň bolanda goýulmaly obýekt gipersalgylanma görnüşinde bolar;



Добавить из буфера -setir alyş-çalyş ýere geçirilen nusga kursoryň duran ýerine goýular;





Удалить  Del -setiri ýa-da klawiaturadaky Delete() basanymyzda obýektdäki belgilenen ýerdäki maglumatlar aýrylar;

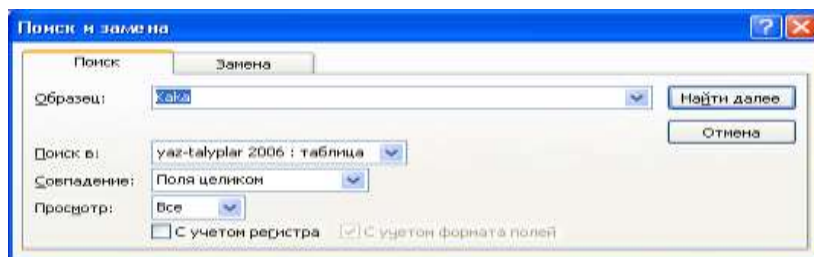
 Удалить запись -setir ýa-da  -belgi basylanda курсор duran setirdäki ähli ýazgylar aýrylar, ondan soň ony dikeldip bolmaz;







Удалить столбец -setir basylanda курсор duran sütündäki maglumatlaryň barysy ýok ediler, ondan soň ony dikeldip bolmaz;

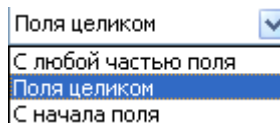
Выделить запись -setir basylanda курсор duran setir belgilener-garaldylar, ilkinji sapar bolsa kä halatlarda ol setirmegi aýyrmagy hem soramagy mümkindir;




Выделить все записи  Ctrl+A -setir basylanda ýa-da klawiaturadan  Ctrl+A düwmeler utgaşdyrylyp basylanda курсор duran maglumat binýadyň obýekti tutuşlygyna belgilener-garaldylar;


 Найти...  Ctrl+F -setir ýa-da ekrandaky  -belgi, ýa-da klawiaturadan  Ctrl+F düwmeler utgaşdyrylyp basylanda maglumat binýadynyň obýektlerinden belli bir rekwizitleriň bahalaryny tapmak buýrugy ýerine ýetmelidir. Ol buýruk basylanda ekrana şu gözleg penjiresi çykar



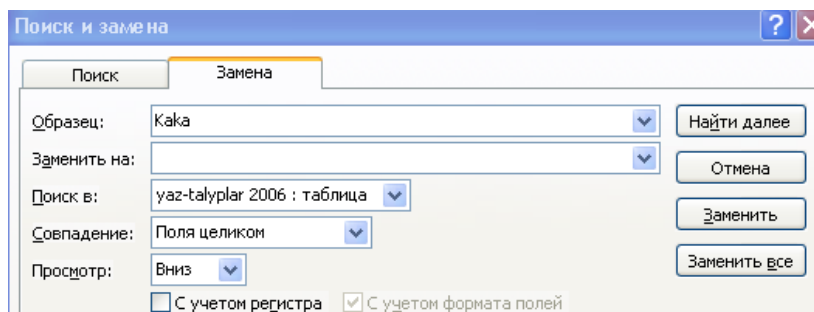
Bu penjiräniň gözleg-  Поиск gatyndaky  Образец: -ýazgynyň sagyndaky meýdana gözlenýän bahany ýazmaly, ondan soň  Поиск в: -ýazgynyň sagyndaky meýdanda  -belgini basyp çykan sanawdan gözlemeli ýeri tutuş obýekti ýa-da sütüni, ýa-da setiri saýlap almaly. Аşakdaky  Совпадение: -ýazgynyň sagyndaky  -belgini basyp gözlenýän baha gabat geläýeninde gözlegi amal etmeli ýerleri görkezmeli




Bu ýerde  С любой частью поля -setir basylsa gözleg meýdanyň islendik ýerinden gözlenilmeli;  Поля целиком -setir basylsa tutuş meýdan-obýektden gözlenilmeli;  С начала поля -setir basylsa gözleg obýektiň başyndan başlap amal ediler.



Gözleğin penjiresiniň **Просмотр**: ýazgysynyň sagyndaky -belgini basanymyzda gözlegi amal etmegiň ugruny görkezmeğiň şu sanawy çykar: Eger **Все** saýlansa gözleg obýektiň ähli ýerinde bolar, **Вверх**-bolanda gözleg kursor duran ýerden ýokarda amal bolar, **Вниз** -bolanda gözleg kursor duran ýerden aşakda bolar.



Gözleg we çalyşmak penjiräniň **Замена** -gatynyň görnüşi aşakdaky ýalydyr



Bu penjire **Правка** menýuyň sanawyndaky **Заменить...** **Ctrl+H** -setiri ýa-da klawiaturadaky **Ctrl+H** düwmeleri utgaşdyryp basanymyzda hem ekrana geler. Bu gatyň **Поиск** gatdan tapawudy **Заменить на:** meýdanyň goşulmagydyr, ol setiriň sagyndaky zolakda gözlenip tapylan rekwizitiň bahasyny çalyşmaly baha bermeli; Eger çalyşmaly baha ön berlen bolsa, ol baha sagdaky -belgini basanymyzda, olaryň sanawynda çykar, ondan saýlaýmaly.

Iki gatda hem görkezilen baha bermeler tapylmasa işi penjiräniň sagyndaky **Найти далее** düwmäni basyp dowam etdirmeli; Eger tapylan we çalyşmaly baha kanagatlandyrsa penjiredäki **Заменить** düwmäni basmaly, şonda bir meýdanyň bahasy çalyşylar. Eger çalyşylmaly şol bir baha köp bolsa **Заменить все** düwme basylmaly.



Перейти  setiri **Правка** menýuyň goşmaça sanawly buýrugydyr, onuň sagyndaky  peýkam basylanda maglumat binýadynyň obýektinde kursoryň indiki durmalý ýerini kesgitläär:

eger  basanymyzda çykan sanawdan **Первая запись** setiri ýa-da ekrandaky -belgini bassak, kursor obýektiň birinji ýazgysynda durar;

 **Последняя запись** -setiri ýa-da ekrandaky  belgini bassak, kursor obýektdäki iň soňky ýazgyda durar;

 **Следующая запись** -setiri ýa-da ekrandaky  belgini bassak, kursor duran ýazgysyndan indiki ýazga geçer;

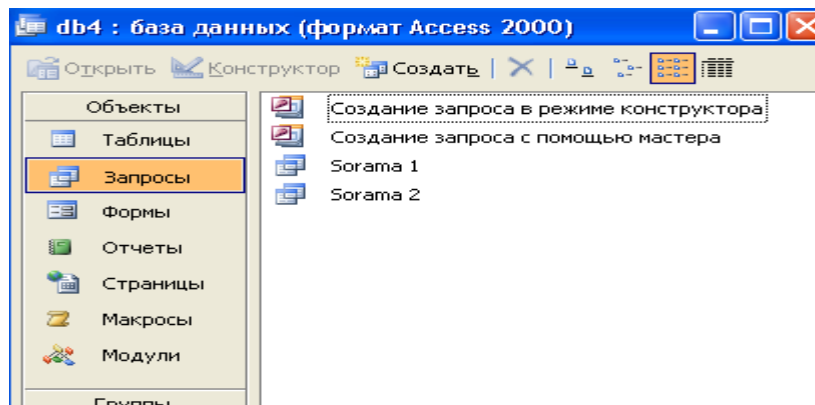
 **Предыдущая запись** -setiri ýa-da ekrandaky  belgini basanymyzda kursor duran ýazgysyndan öňdäki ýazga geçer;

 **Новая запись** **Ctrl++** -setri ýa-da ekrandaky  belgini, ýa-da klawiaturadaky **Ctrl++** düwmeleri utgaşdyryp basanymyzda obýektiň islendik ýerinde duran kursor täze ýazgy ýazmak setiriniň başyna geçer.

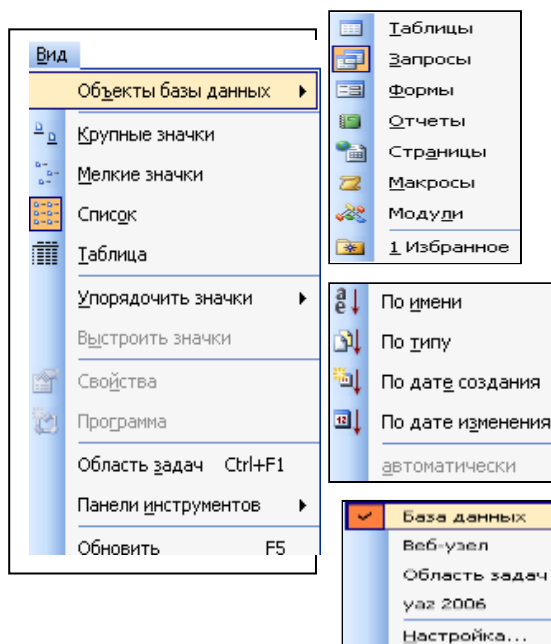
[Mazmuna geçmek](#)

12.8.Гörnüş(Buđ) menýuynda amal edilýän işleriň tehnologiýasy

MS Access-iň **Вид** menýuynyň umumy görnüşi şu iş penjiresine degişli



Buýruklarynyň sanawy aşakdaky ýalydyr



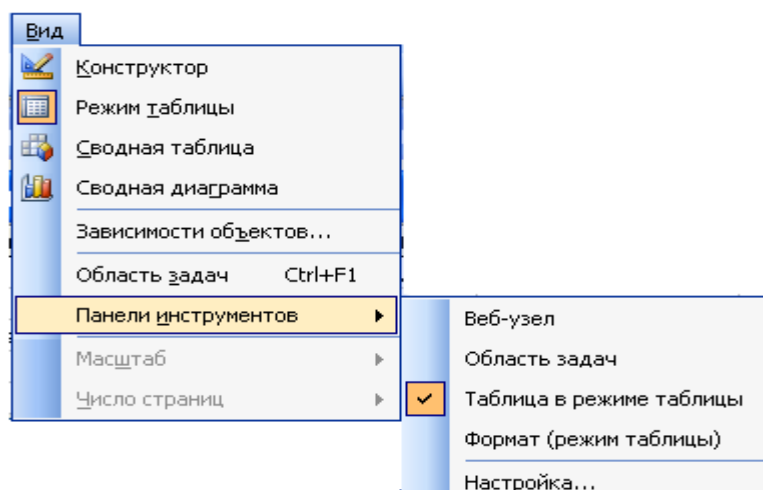
Bu menýudaky sanawlar maglumat binýadynyň obýektiniň atlandyrylyşynyň saýlanylyşy, olara belgijikler bermek. Berlen belgijikleri iş penjirede ýerleşdirmegiň we tertipleşdirmegiň tertibi berilýär.

Свойства buýruk maglumat binýadynyň islendik obýektiniň häsiýetiniň penjiresine girmäge mümkinçilik berýär.









Программа buýruk işlenýän forma ýa-da hasabata degişli programma bölegine girmäge mümkinçilik berýär.

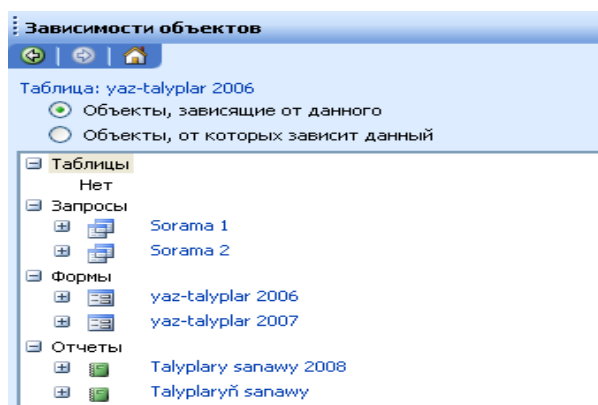
Панели инструментов we **Настройка** buýrugň işlenýän wagty gerek paneliňi aýryp ýa-da goýmaga mümkinçilik berýär, ony maglumat binýadynyň bilen işlenilende jikme-jik seredip geçeris.

MS Access-de maglumat binýadynyň obýektleri bilen işlenilende baş menýuyndaky Вид düwmäni basanymyzda, onuň aşakdaky ýaly buýruklarynyň sanawy çykar





Вид menýuýň şu buýruklary maglumat binýadynyň obýektlerini döretmek üçin örän möhümdir:

-  **Конструктор** setiri ýa-da ekrandaky  belgini basanymyzda maglumat binýadynyň obýektleriniň rekwizit düzümini döretmek ýa-da döredilen obýektiň rekwizit düzümine, onuň alyp biljek bahalaryna düzediş girizmek üçin niýetlenilendir. Ony bassaň **Конструктор** pebjiresi açylar;
-  **Режим таблицы** setiri ýa-da ekrandaky  belgini basanymyzda maglumat binýadynyň obýektini döretmek işi tablisа düzgüninde bolar;
-  **Сводная таблица** setiri ýa-da ekrandaky  belgini basanymyzda öň seredip geçen jemleýji tablisа düzgünine geçer, екраныň sagynda döredilen maglumat binýadynyň obýektleri we olaryň her haýsynyň rekwizit düzümi çykar, ondan olary süýremek bilen jemleýji tablisаныň degişli ýerine geçirip bolar;
-  **Сводная диаграмма** setiri basanymyzda ýa-da ekrandaky  belgini basanymyzda курсор-иш dowam etdirmek öň seredip geçen jemleýji diagrammany gurmak düzgünine geçer;
- Зависимости объектов...** setiri basanymyzda maglumat binýadynyň obýektinde курсорыň duran ýerindäki rekwizitiň bahasyny başga kompýuterde bar bolan maglumat binýadyň obýektleri bilen baglanyşdyrmak üçin şu penjire ekrana geler



Eger курсорыň duran ýerindäki rekwizitiň bahasy şu penjiredäki obýektleriň biri bilen baglanyşdyrmaly bolsa, ýagny penjiredäki obýekt курсорыň duran maglumatyna bagly bolsa

☒ **Объекты, зависящие от данного** -setir şeýle bolmaly. Eger курсорыň duran maglumat ol obýekte bagly bolsa penjirede degişli setir ☐ **Объекты, от которых зависит данный** şeýle belgilenmeli;

Область задач **Ctrl+F1** -buýruk setiri ýa-da klawiaturadan **Ctrl+F** düwmeleri utgaşdyryp basanymyzda hem edil ýokarky **Зависимости объектов...** buýrugy basanymyzdaky ýaly penjire çykar, onda goşmaça **Справка Access** -işlenilýän iş üçin anyklama gaty hem bolar şeýle hem beýleki işlenilýän gatlara   - şu peýkamlaryň birini basyp geçip bolar.

Панели инструментов ► -buýruk setiri Правка menýudaky esasyalaryň biridir, ondan maglumat binýady bilen işlenilýän gurallar panelini iş ekrana goýup bolar, onuň sagyndaky ► peýkamy basanymyzda goşmaça sanaw çykar, ondan:

- ✓ Веб-узел -setiri basanymyzda ekranda Web birleşme bilen işlenilýän şu gurallaryň topary bolar;

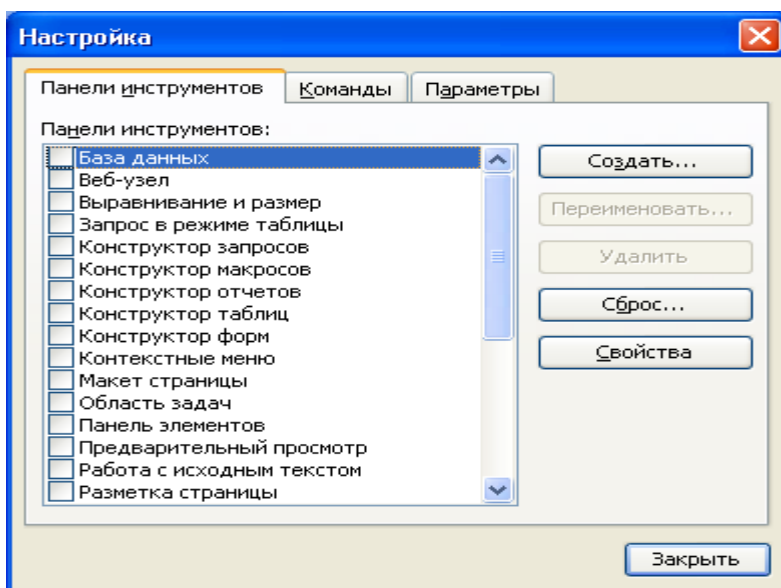
Область задач -setiri basanymyzda edil Правка menýudaky Область задач Ctrl+F1 buýrugy basanymyzdaky penjire çykar;

- ✓ Формат (режим таблицы) -setirde ✓ şeýle bellik etsek, onda tablisa düzgüninde işlenilende ýazylan ýa-da ýazylmaly rekwizitleriň bahasyna çäkler bermek üçin şu gurallar toplumy ekrana geler

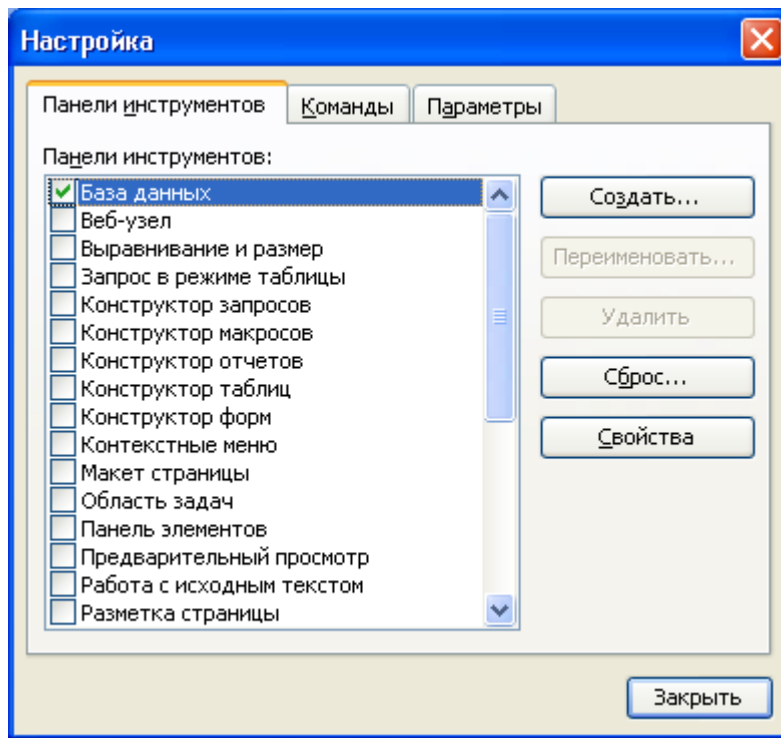


Sagda tablisanyň sütüniniň umumy ady, Arial 10 bolsa onuň bahalarynyň belgilerine ýazuw şekiliň görnüşi we ondan sagdaky san belginiň dikligine-möçberine berlen çagidir. Galan belgilemeleriň işi edil MS Word-daky ýalydyr. Bu gurallar bilen maglumat binýadynyň obýektiniň düzümi ilki başda döredilende hem-de döredilenden soň hem çäkler berip bolar

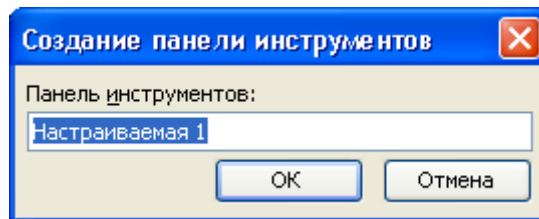
Настройка... -setiri basanymyzda tutuş MS Access-de ulanylyp boljak gurallar paneliniň toplumy bolan penjire açylar



Ýokarky penjiräniň Панели инструментов: gatyndaky ýokardan aşak görkezilen sanawyň önündäki inedördüллерде ✓-şeýle bellik goýsaň olaryň her biriniň toplumy MS Access-iň iş ekranyna geler




Eger bar bolan gurallardan täze gurallar toplumy gerek bolsa onda bu penjiredäki **Создать...** dümäni basmaly, şonda ol gurallar paneline at bermegi sorap ekrana şu penjire çykar

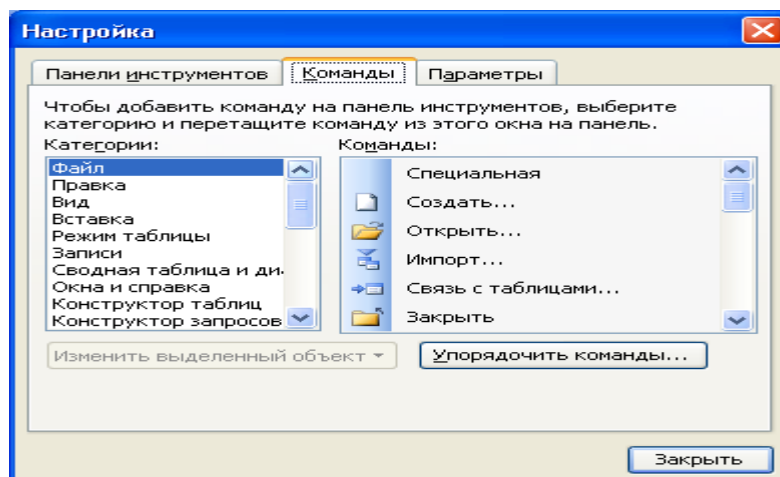


Täze gurallar paneline at berip **OK** bassak, onuň ady gurallar paneliniň sanawynyň iň aşaky etegine şol berlen at bilen geler hem-de onuň gurallary ýerleşdirilmeli paneli aýratynlykda



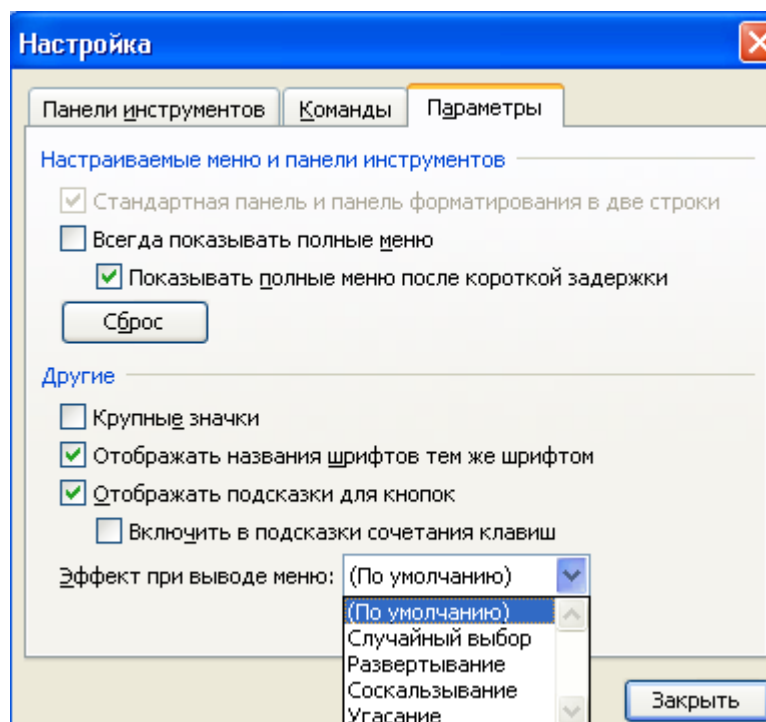
ekranda bolar, mysal üçin  yaz 2006 we onuň gurallarynyň topary -şeyle görnüşe eýe bolar.

Настройка... -penjiräniň indiki gaty **Команды** penjiresidir, onuň umumy görnüşi aşakda getirilendir



Penjiräniň çepindäki Категории: böleginde gurallar panelleriniň toplumlarynyň atlary, sagyndaky Команды: böleginde bolsa şol her bir topluma girýän buýruk gurallaryň belgijikli sanawlary getirilendir. Команды: bölekdäki buýruklary gurallar paneline goşmak üçin ony Категории: bölege degişlisini tapyp syçanyň peýkamyny ol buýruk setirine eltip tutup süýröp gurallar paneline eltip goýaýmaly.

Настройка...-penjiräniň indiki gaty Параметры penjiresidir, onuň umumy görnüşi aşakda getirilendir



Bu penjiräniň | Настраиваемые меню и панели инструментов böleginde Access-de işlenilende bolmaly menýu we gurallar paneli barada bellik edilmegini sorar: eger ☒ Стандартная панель и панель форматирования в две строки setirde ☒-şeyle bellik edilse, ol adaty ýagdaý bolup Access-iň iş ekranynyň ýokarysynda standart paneli we formatirleýän panel ýokarky iki setirde bolar;

eger ☒ Всегда показывать полные меню setirde ☒-şeyle bellik goýulsa iş ekranda menýu doly görkeziler, ol hökman hem däl, gerek wagty ony tapyp bolar;

eger ☒ Показывать полные меню после короткой задержки setirde ☒-şeyle bellik goýulsa aram-aram menýu doly görkezilýär;

eger Сброс düwmäni bassaňyz goşmaça goýan gurallar panelleriňiz aýrylar, diňe iň gerekli galar;

Penjiräniň Другие böleginde menýu we gurallar panellerine degişli parametrler beriler:

☒ Крупные значки-setirde ☒-şeyle belgi goýulsa Access-iň gurallarynyň möçberi adatkakysyndan has uly görüner;

☒ Отображать названия шрифтов тем же шрифтом-setirde ☒-şeyle belgi goýulsa Access-iň menýunyň atlary şol bir şriftde şekillendiriler;

☒ Отображать подсказки для кнопок-setirde ☒-şeyle bellik goýulsa Access-iň iş ekranyndaky gurallaryň üstüne syçanyň peýkamyny eltenimizde, onuň aşaky etegine onuň ady çykar, ýogsam çykamaz;

☒ Включить в подсказки сочетания клавиш-setirde ☒-şeyle bellik goýulsa Access-iň iş ekranyndaky gurallaryň üstüne baranymyzda ony klawiaturadaky degişli düwmeler bilen baranymyzda hem boljakdygy barada maglumat çykar;

Penjiräniň **Эффект при выводе меню:** ýazgy böleginde menýu çykarylanda onuň görnüşiniň parametrleri, onuň sagyndaky zolagyň ▾-belgisini basanyňda çykan sanawdan berilýär berilýär:

(По умолчанию) -saýlanylsa, ol adaty ýagdaýdyr;

Случайный выбор -saýlanylsa menýu tötänden saýlanylyp biliner;


Развертывание -saýlanylsa menýu başlanylyp dowam edýän görnüşde bolar;

Соскальзывание -saýlanylsa menýu böküp çykýan görnüşde bolar;

Угасание -saýlanylsa menýu öçügsiräk bolar.

Вид menýuynyň **Масштаб** ▸ we **Число страниц** ▸ setirleri Access-de düzülýän maglumat binýadynyň hasabaty bilen baglanyşyklydyr:

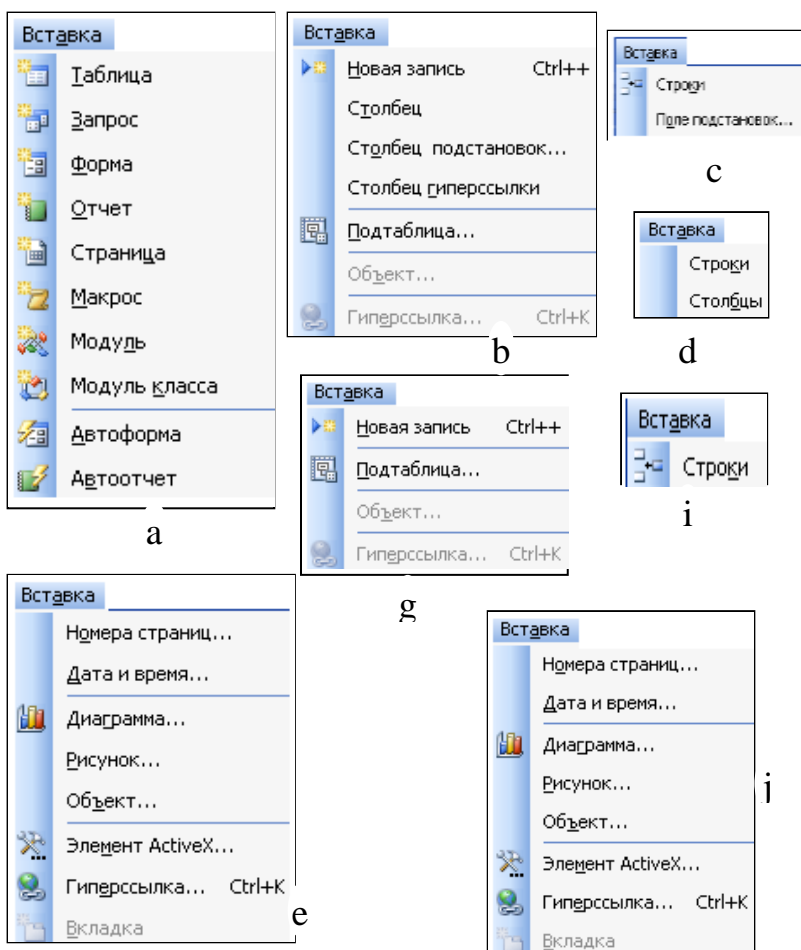
Масштаб ▸ -basanymyzda, onuň sagyndan çykan sanawda berilmeli ölçegleriň möçberi 10%-den tä **Максимум 1000%** -göterime çenli saýlanylyp biliner;

Число страниц ▸ setiri basanymyzda, onuň sagynda çykan sanawdan bolmaly sahypalaryň sanawynyň mukdaryny saýlanylar,  **Одна страница** -bir sahypadan 2, 4, 8 we **Двенадцать страниц** - 12 sahypa bolup biler.

[Mazmuna geçmek](#)

12.9.Goýmak(Вставка) menýuýnda amal edilýän işleriň tehnologiýasy

Вставка menýuynyň buýruklarynyň topary Access-de ýerine ýetirilýän ýumuşlara baglylykda köpgörnüşlidir, olaryň esaslary aşakdakylardyr



Bu ýerdäki belgilemelerde getirilen menýu sanawlarynyň niýetlenilişi şeýleräkdir:

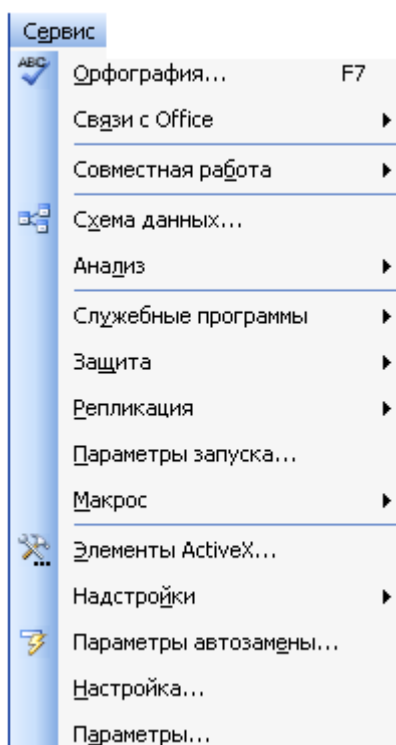
- a**-maglumat binýadynyň umumy penjiresinde **Вставка** menýuda çykýan buýruklary;
- b**-tablisa seretmek iş düzgüninde **Вставка** menýuda çykýan buýruklary;
- c**-tablisany konstruktor iş düzgüninde döretmekde **Вставка** menýuda çykýan buýruklary;
- g**-sorama ýa-da forma seretmek iş düzgüninde **Вставка** menýuda çykýan buýruklary;
- d**-soramany konstruktor iş düzgüninde döretmekde **Вставка** menýuda çykýan buýruklary;
- e**-formalary konstruktor iş düzgüninde döretmekdäki **Вставка** menýuda çykýan buýruklary;
- j**-hasabatlary konstruktor iş düzgüninde döretmekdäki **Вставка** menýuda çykýan buýruklary;
- i**-makroslary konstruktor iş düzgüninde döredilendäki **Вставка** menýuda çykýan buýruk;

Вставка menýuda çykýan buýruklaryň şeýle topary maglumat binýadynyň obýektleriniň her hili görnüşleri döredilende örän zerur hem-de bir belgili işleri guraýar. Olaryň hemmesini bir ýere toplamak örän müşgil we çylşyrymly iş bolup biler.

[Mazmuna geçmek](#)

12.10. *Hyzmat(Сервис) menýuynda amal edilýän işleriň tehnologiýasy*

Сервис menýu bilen baglanyşykly umumy buýruklaryň sanawy aşakda getirilendir

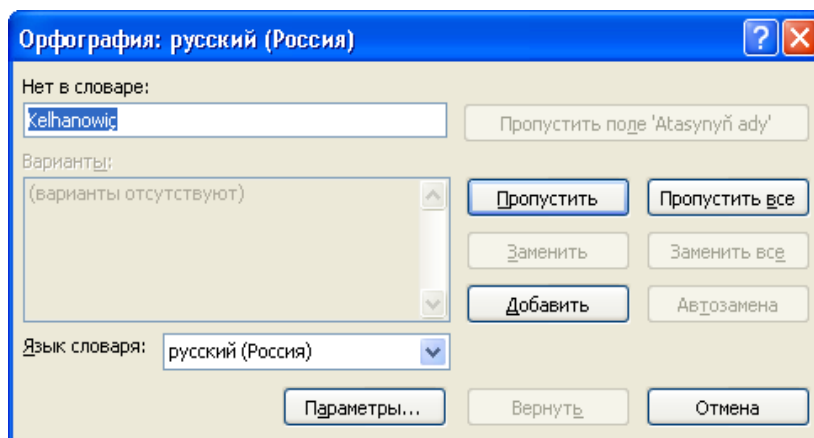



Bu sanawdaky buýruklaryň niýetlenilişi setiri basyp açan penjiräňe ýa-da onuň sagyndan çykan gapdal menýuyň buýruklaryna baglydyr.

[Mazmuna geçmek](#)

12.10.1. *Hyzmat(Сервис) menýuynda dürs ýazmak işleriň tehnologiýasy*

Орфография... F7 -buýrugy ýa-da F7 düwme maglumat binýadynyň obýektlerindäki rekwizitlerde dürs ýazuwy amal edýär, ol buýrugyň iş penjiresi aşakdaky ýalydyr




Bu penjire maglumat binýadynda ýazylan ýazgylary barlaýar, onuň üçin kompýuteriň MS Office kompýuter programmasynda işlenýän diliň sözlügi girizilen bolmaly, diliň adyny penjiräniň **Язык словаря:** -ýazylan böleginiň sagyndaky -belgini basanynda çykan sanawdan tapyp bolar. Türkmen diliniň sözlügi MS Office-iň **CUSTOM.DIC** faýlyna entek girizilen däldir. Türkmen diliniň sözleriniň dürs ýazylyşynyň standartlaşdyrylanlary bu penjiräniň **Добавить**-düwmesini basyp hem girizmek mümkindir, ol iş dowamly hem bolsa türkmen dilinde öz kompýuteriňizde dürs ýazmagyň bir usulydyr;


[Mazmuna geçmek](#)


12.10.2. Hyzmat (Сервис) menýuýnda Access-iň obýektlerini MS Word we MS Excel bilen baglaşdyrmagyň tehnologiýasy


Связи с Office ►-menýuýň şu setirindäki buýrugy basanymyzda goşmaça gapdal menýuýň sanawy çykar



Bu sanawda çykan buýruklarda döreden maglumat binýadyň obýektlerini MS Office programmalar toplumyna geçirip işlemegi amala aşyrýar:

 **Слияние в Microsoft Office Word**-buýrugynda binýadyň obýekti MS Word ýazgy redaktoryna düzedişler girizilmek üçin goşulýar, bu ýagdaý üçin adaty işlenilýän kompýuterde MS Word-ýň iş ekrany açyk bolmasa gowy;

 **Публикация в Microsoft Office Word** -buýrugynda binýadyň obýekti MS Word-ýň formatynda görkezilýär we çap edilip biliner;

 **Анализ в Microsoft Office Excel** -buýrugynda binýadyň obýekti tutuşlygyna MS Excel tablisa redaktoryna geçirilýär we oňa degişli derňewler berilip biliner.

Совместная работа ►-setir buýrugyny basanymyzda maglumat binýadynyň obýekti kompýuter toryndaky başga kompýuterler bilen ulanylar. Kompýuter torynda beýleki ulanyjylar bilen bilelikde işlemek üçin berilmeli parametrlar şu penjirede berilýär

NetMeeting

Личные сведения
 Введите данные о себе, по которым вас можно будет найти в каталоге и которые можно будет увидеть при общении с вами.

Имя:
 Фамилия:
 Электр. почта:
 Размещение:

Каталог
 Введите имя каталога, в котором вас можно будет найти.

Имя сервера:

OK Отмена

Bu penjiräniň **Личные сведения**-böleginde maglumat binýadynyň obýekti bilen torda bilelikde işlejek işgäriň ady, familiýasy, elektron salgysy we ýerleşen ýeriniň maglumatlary beriler, **Каталог**-böleginde onuň tordaky serweriniň ady girizilmelidir.

[Mazmuna geçmek](#)

12.10.3. *Hyzmat(Сервис) menýuynda maglumatlara shema we derňew bermegiň tehnologiýasy*

Схема данных... - **Сервис** menýuda şu buýrugy basanyňda, şol işleýän maglumat binýadyňdaky bar bolan tablisalaryň we soramalaryň sanawlary ýazylyan gatlar çykar

Добавление таблицы

Таблицы Запросы Таблицы и запросы

Добавить
Заккрыть

Sorama 1
Sorama 2
yaz-talyplar 2006

Sanawdan birini saýlap **Добавить** basmaly, ýene gerek bolsa saýlap şeýle goýmaly, soňra **Заккрыть** basyp penjiräni ýapmaly, şonda maglumatlaryň shemasy görkezilen şu penjire ekranda bolar

Схема данных


Sorama 1

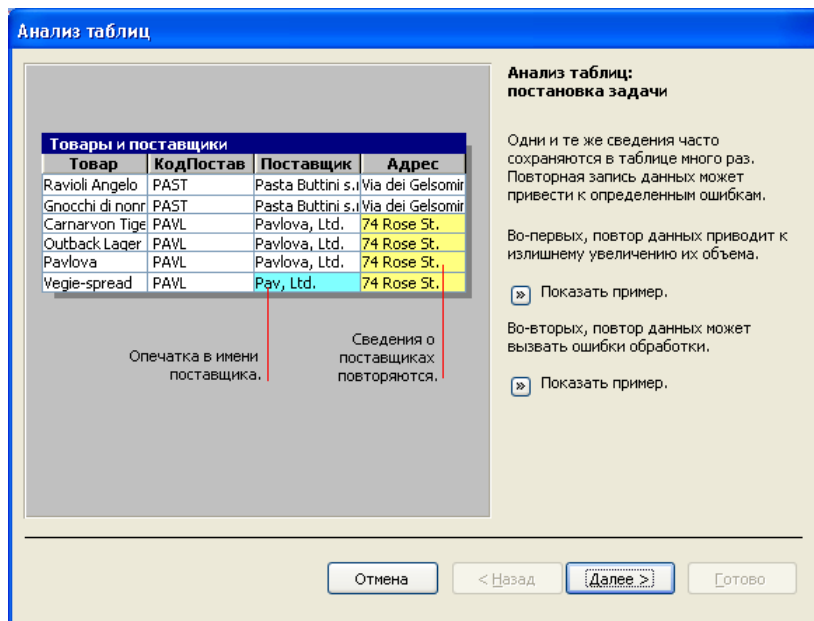
Выражение1
Ады
Dogulan ýyly


Анализ -Сервис-menýuda bu buýrugy basanymyzda, onuň sagyndan çыкан gapdal menýuynda derňew bermäge degişli buýeruklaryň sanawy çыkar


Таблица
Быстродействие
Архивариус

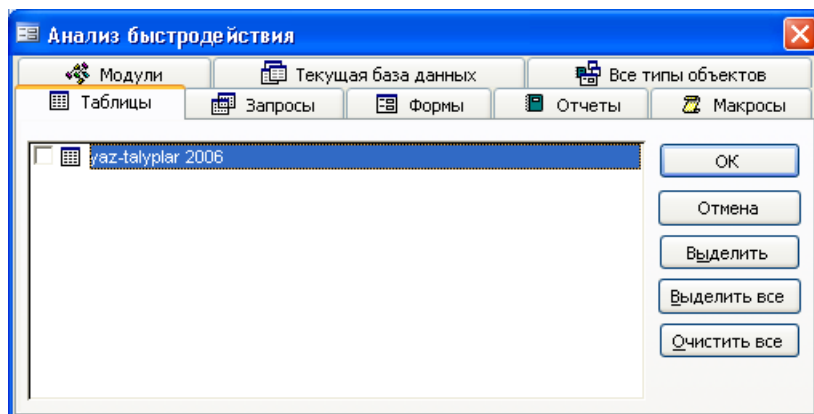
Bu sanawdaky buýruklar wezipesi şulardyr

 **Таблица** -buýrugu basanymyzda döredilen tablisa derňew bermäge, goýberilen ýalňyşlyklary düzetmäge degişli şu penjire açylar




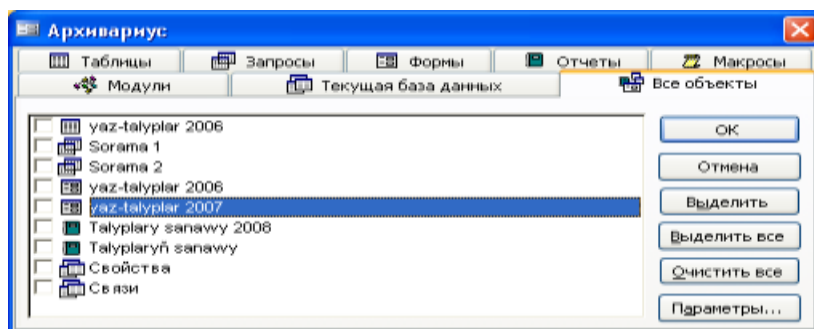
Bu penjirede, degişli soramalara jogap berip  basyp işleri dowam etmeli hem-de **Готово** basyp işi tamamlamaly.

 **Быстродействие** - buýrugy basanymyzda maglumat binýadynyň işiniň tizligini optimallaşdyrmak üçin zerurdyr, ony açanymyzda şeýle köp gatly penjire çykar, ondan optimallaşdyryljak maglumat binýadynyň obýektiniň degişli görnüşine laýyk gaty saýlamaly; ol gatlaryň atlandyrylyşy penjiräniň ýokarysynda getirilendir



Ondan soň optimallaşdyrylýan maglumat binýadynyň obýektindäki ady saýlamaly, sanawdaky ähli obýektler saýlanylmaly bolsa penjiredäki **Выделить все** düwmäni basmaly. Tizligi derňeýiji iş öndüriligi optimallaşdyrmak üçin üç görnüşli maslahat, tekliп we ugrukdyrma berip biler.

 **Архивариус** - buýrugy basanymyzda hem edil ýokarky ýaly maglumat binýadynyň obýektlerine degişli köp gatly penjire çykar

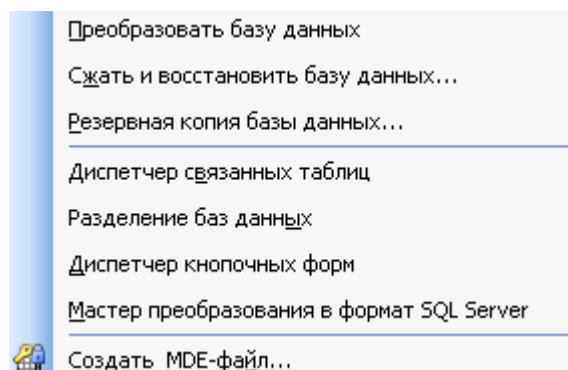


Bu penjiräniň gatlary maglumat binýadynyň saýlanan obýektlerini ýatda saklamak we çap etmek bilen baglanyşykly ýumuşlary ýerine ýetirýär.

[Mazmuna geçmek](#)

12.10.5. Hyzmat (Сервис) menýuýnda gulluk programmalaryndan peýdalanmagyň tehnologiýasy

Сервис menýuýň sanawynyň indiki buýrugy **Служебные программы** setiri bolup, işlenýän maglumat binýadyny belgiläp ýa-da kursor duran setirindäki obýekti bilen baglanyşykly bolup, ony açanymyzda şeýle gapdal goşmaça sanaw çykar



Bu buýruk sanawyň amal edýän işleri örän möhümdir

Преобразовать базу данных -setir buýrugy basanyňda belgilenen obýekti MS Accessiň haýsy görnüşüne öwürmeli ýa-da ýatda saklamalydygy barada teklipler çykar



eger **в формат Access 97...** -şu buýrugy bassaň işlenýän obýektiň MBDU-ýň irki **Access 97** görnüşine öwürmek üçin täze penjire açylar hem-de tutuş maglumat binýadynyň faýlyna täze ýa-da şol bir at bilen, işlenýän görnüşde ýatda saklamagy sorar;

в формат Access 2000... -buýrugy saýlasak, ýokarky iş **Access 2000** görnüşe öwrülip ýatda saklanar;

в формат Access 2002 - 2003... -buýrugy saýlasak işlenýän maglumat binýadynyň faýly MBDU-ýň Access 2002-2003 görnüşlerinde ýatda saklanar;

Сжать и восстановить базу данных... -buýruk setiri maglumat binýadynyň faýlyny gysmak we dikeltmek işleri üçin niýetlenilendir, ol iş köplenç maglumat binýadynyň faýlyny makrowiruslardan goramak üçin niýetlenilendir. Makrowirus munuň özi kompýuter wiruslary bolup, olar formalar we hasabatlar üçin Visual Basic algoritmi dilinde ýazylan programmalar

ýatda saklanylýar. Makrowiruslardan torda işlenilende goranmak üçin adatça Sanly gol çekmek usulyndan peýdalanmak ýerliklidir. Torda işlenilende makrowiruslardan goranmagyň aşakdaky ýaly derejeleri bardyr:

Örän ýokary(**Очень высокая**)- bu dereje Microsoft Office Access 2003 programmanyň gepleşik penjiresinde berilmän, tutuş tor ulgamda berilip biliner. Howpsuzlygyň şu derejesi berilende Access-däki islendik maglumat binýady ýa-da Access-iň taslamasy adatça açylyp bilinmez;

Ýokary(**Высокая**)-derejede faýllar san goly bilen ygtybarly çeşmelerden, ýagny olar antiwirus programmalarından peýdalanylýan bolsa açylyp biliner;

Ortaça(**Средняя**)-derejede maglumat binýadyň faýllary açylanda makrolar barada duýdurýş berýär, ony açmak ýa-da açmazlyk ulanyja baglydyr;

Pes(**Низкая**)-derejäni saýlanyňda bolsa işlenýän faýllara göwnüň ýetip, howpsuzlyk meselesi doly aradan aýrylýar.

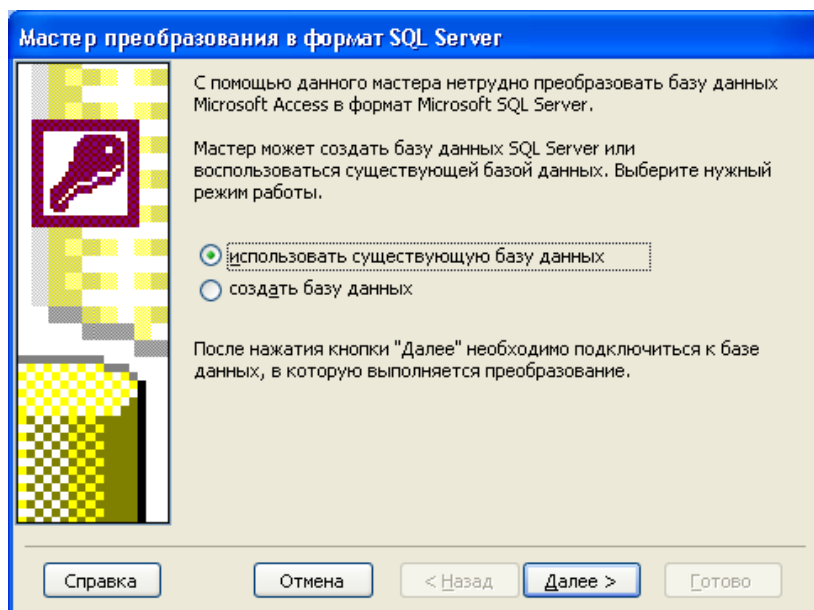
Резервная копия базы данных... -**Сервис** menýu sanawynyň **Служебные программы** ▶ setirini basanyňda çykan şu gapdal buýrugynda işlenilýän maglumat binýadynyň ätiýaçlyk nusgasyny döretmegi we ýatda saklamagy teklip edýän penjire açylar, ol ýerde zerur maglumatlary berip iýerine ýetirip bolar. Adatça maglumatlar bilen işlenilende işlenýän maglumat binýadynyň faýllaryny Ata-Kaka-Ügülyzygiderlikde nusgalamak we ýatda saklamaklyk zerur gündelik iş bolup durýar;

Диспетчер связанных таблиц **Сервис** menýu sanawynyň **Служебные программы** ▶ setirini basanyňda çykan şu gapdal buýruk adatça maglumat binýatdaky özara arabaglanyşykly tablisalar barada maglumatlary we parametrleri bermegi amal eder;

Разделение баз данных -**Сервис** menýu sanawynyň **Служебные программы** ▶ setirini basanyňda çykan şu gapdal buýruk bilen işlenýän maglumat binýadyň faýlyny bölekläp bolar, böleklemäniň şertini we parametrini, ol setiri açanyňda çykan penjirden berip bolar;


Диспетчер кнопочных форм -**Сервис** menýu sanawynyň **Служебные программы** ▶ setirini basanyňda çykan şu gapdal buýruk bilen maglumat binýadynyň obýektlerinde döredilen düwmelere formalary, eger olar döredilen bolsa, dolandyrmak üçin parametrler berilýär;

Мастер преобразования в формат SQL Server -**Сервис** menýu sanawynyň **Служебные программы** ▶ setirini basanyňda çykan şu gapdal buýruk bilen döredilen we işlenýän maglumat binýadynyň faýlyny SQL Server-iň formata öwürýän ussadyň penjiresi açylar



Иşlenýän Access-iň faýlynyň formaty adatça .mdb formatdadyr, ol SQL Server-iň formatyna öwrülende .adp formatda bolar. Bu iş ussat üç usul bilen ýerine ýetirip biler:

1. Access-iň maglumat binýadynyň ähli obýektlerini access-iň taslama formatyna geçirer, ol müşderi/serwer görnüşli işleri döretmäge mümkinçilik berer.
2. Diňe maglumatlary ýa-da maglumatlary kesgitleýäni Access-iň maglumat binýadynyň formatyndan SQL Server-iň formatyna öwürer.
3. SQL Server-iň serwer maglumat binýady üçin Access-iň müşderi maglumat binýadyny döretmek.

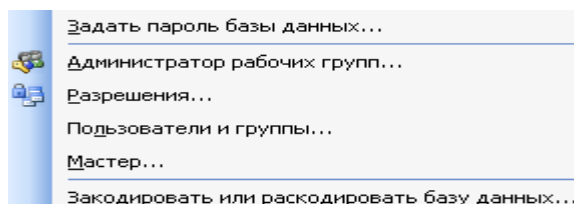
 Создать MDE-файл... - **Сервис** menýu sanawynyň **Служебные программы** setirini basanyňda çykan şu gapdal buýruk bilen işleri ýagny MDE-faýllary döretmek işi degişli maglumat binýadynyň obýekti üçin Visual Basic-de modullar-programma bölekleri ýazylan bolsa ýerine ýetirip bolar; MDE-faýllar döredilip ýatda saklanylanda maglumat binýadyň obýektleri formalar we hasabatlaryň goragy üpjün edilyär. Bu ýagdaýda maglumatlar bilen rugsatsyz işlemegiň aşakdaky görnüşleri mümkin däl:

1. Konstruktor iş düzgüninde formalary, hasabatlary ýa-da modullary görmek, üýtgetmek ýa-da döretmek bolmaýar.
2. maglumat binýadynyň ýa-da onuň obýektlerine salgylanmalary üýtgetmek ýa-da aýyrmak hem-de täzelerini goşup bolmaýar.
3. Programmany üýtgedip bolmaýar, sebäbi MDE-faýl adaty programma dilinde däl.
4. Formalary, hasabatlary ýa-da modullary başga ýere äkidip ýa-da olary başga ýerden getirip bolmaýar. MDE-faýl bolmadyk maglumat bazalarynda şeýle iş adatça bolýandy.


[Mazmuna geçmek](#)

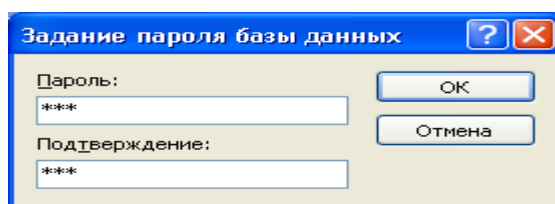
12.10.6. Hyzmat(Сервис) menýuy bilen Access-de maglumat binýadynyň goralysynyň guralysynyň tehnologiýasy

Сервис menýu sanawynyň **Защита** setirini basanyňda aşakdaky ýaly gapdal menýu-buýruklaryň sanawy çykar



Bu sanaw tutuşlygyna maglumat binýadynyň goragy bilen baglanyşyklydyr:


Задать пароль базы данных... -setiri basanymyzda döredilen maglumat binýadyny açmak we işlemek üçin gorag-paroly berip bolar. Ony ilkinji sapa ýerine ýetirmek üçin işlenilmeli maglumat binýady bar açylan penjirede  Открыть >>> **Монопольно** ýagdaýda açylmaly. Şonda açylan maglumat binýadyň obýektleri bar bolan we ýerine ýetirilmeli düzgünleriň sanawy bar bolan penjire çykar. Olar goramak üçin **Задать пароль базы данных...** -setiri basanymyzda parol bermek üçin şı äpişgejik çykar

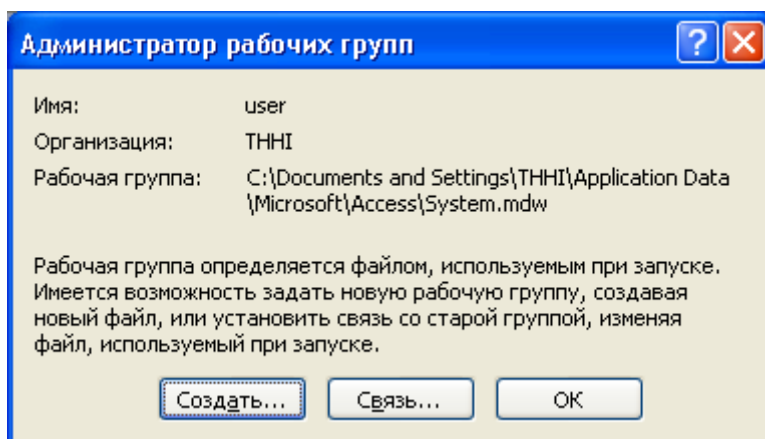


Bu äpişäniň **Пароль:** ýazylan ýeriniň aşaky etegindäki zolaga goýjak parolyňy klawiaturadan ýazmaly, ondan soň **Подтверждение:** ýazgynyň aşaky etegindäki zolaga ýokarda ýazan parolyňy klawiaturadan gaýtalamaly hem-de OK basyp işi tamamlamaly.

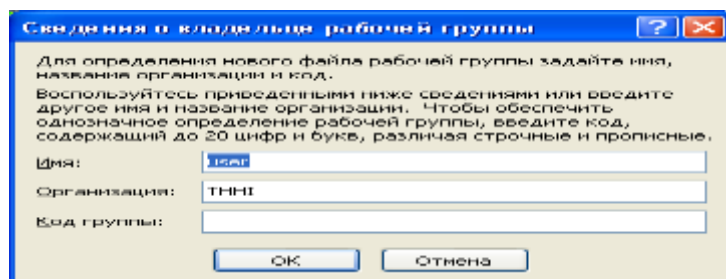
Access-iň maglumat binýatlaryna .mdb faýllara üç görnüşli parol berip bolar. Berilen parolyň görnüşü, onuň goragynyň, ulanyanlaryň oňa girmek derejesini kesgitleýär.

Eger maglumat binýatlaryna parol goýulan bolsa, ol paroly girizmek ony açýanlaryň her birinden talap edilýär. Maglumat binýadyna parol girizmegi kesgitlemek diýmek, oňa rugsatsyz girmegiň önüni almagyň ýönekeýje serişdesidir. Maglumat binýadyna girizilenden soň ulanyjylaryň derejesinde goramak kesgitlenmese onuň howpsuzlygy üpjün edilen däldir. Adatça Access maglumat binýadynyň parolyny şifrlanmadyk görnüşinde ýatda saklaýar. Eger ol parol bilen maglumat binýadynyň howpsuzlygy bozulýan bolsa, onda ony goramak üçin parol ulanylmaly däldir. Onuň ornyna ulanyjylar derejesinde gorag kesgitlenmelidir. Seýle edilse maglumat binýatdaky möhüm maglumatlara girmegi dolandyryp bolar.


 **Администратор рабочих групп...** -goragyň bu toparyynda maglumat binýady işe girizilende iş toparyny kesgitleýän faýl bilen kesgitlenýär; onuň üçin aşakdaky penjirede ony **Создать** düwmе bilen döretmeli

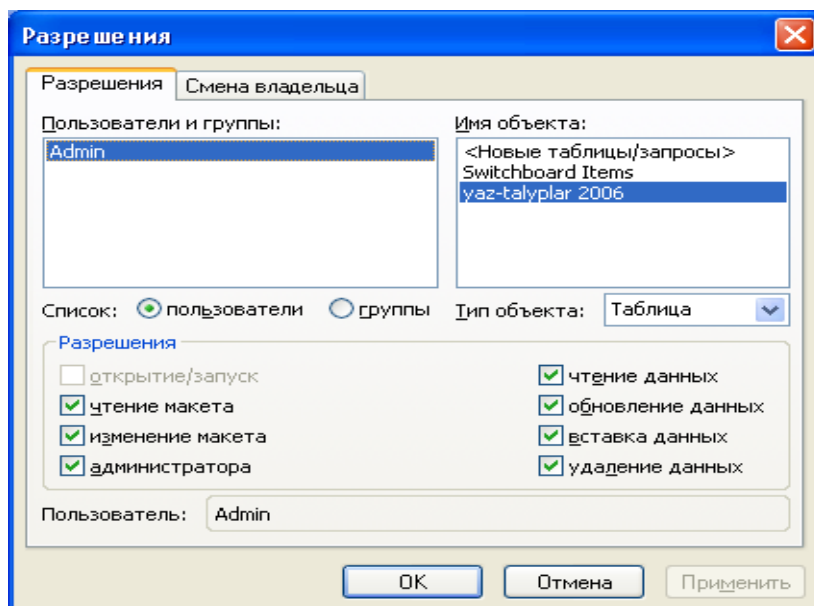


Şu penjirede **Создать** düwmäni basanymyzda topara kod berilýän aşakdaky penjire çykar



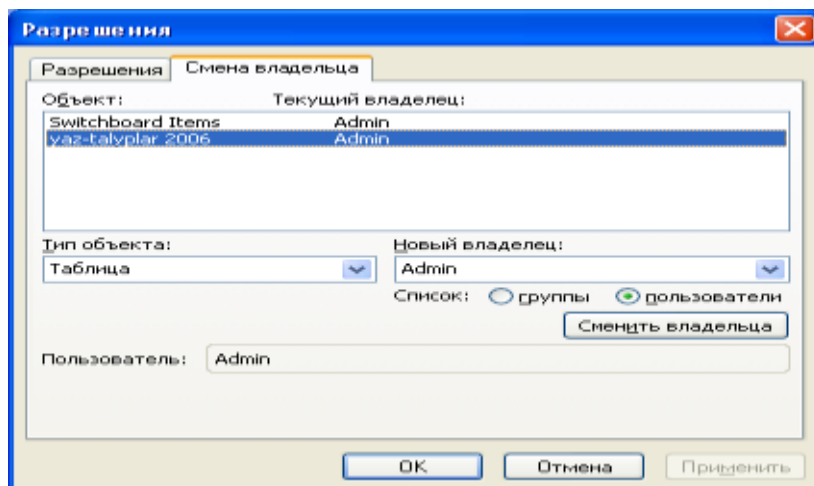
Bu penjirede Windowsda kompýutere berlen, iş toparynyň atlaryny we kodlamasyny tassyklamagy ýa-da täze ady berip bolar. İş toparyň kody 20 harpa we sana çenli bolup biler.

 **Разрешения...** -**Сервис** menýu sanawynyň **Защита** setirini basanyňda gapdal menýuyň şu buýrugyny basanyňda işlenýän maglumat binýadynyň obýektlerine girmegiň we olarda işlemegiň rugsatlaryny berip bolýan aşakdaky penjire gatlary açylar

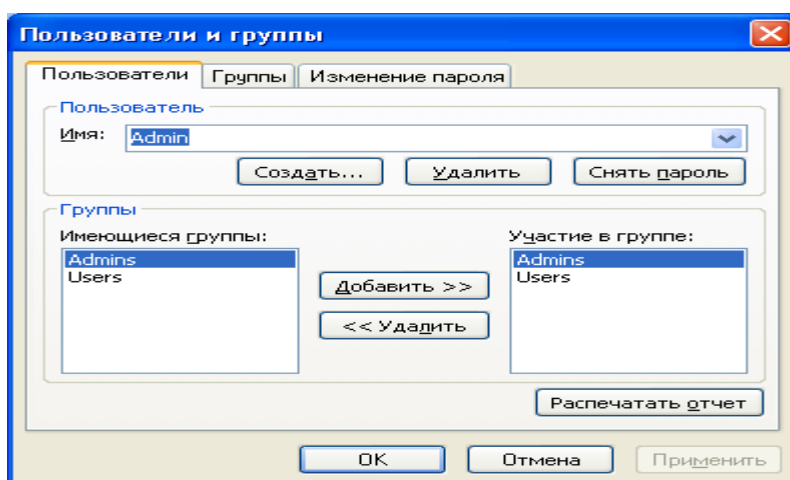



Bu penjiräniň **Разрешения** gatyndaky **Пользователи и группы:** äpişgede ulanyjylaryň we toparlaryň atlaryny bermeli, **Имя объекта:** -ýazgynyň aşaky eteginde rugsadyň obýektini görkezmeli; **Список:**-ýazylan ýeriň sagyndaky setirde degişli beljikler etmeli; **Тип объекта:** **Таблица** -ýeriň sagyndaky **Таблица**-belligi basyp, çykan sanawdan rugsadyň obýektini saýlamaly; penjiräniň **Разрешения**-böleginde saýlanan obýekt bilen ýerine ýetirip bolýan rugsat amallarynyň sanawy getirilen, olaryň gerekisiniň öňünde bellik etmeli; rugsat belgileri girizilenden soň penjiredäki **Применить** düwmäni basmaly, ondan soň **OK** basyp işi tamamlamaly.

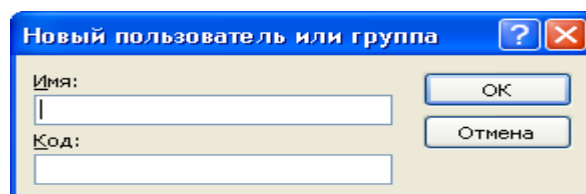
Сервис menýu sanawynyň **Защита** >>> **Разрешения...** penjiresiniň **Смена владельца** gatynda maglumat binýadynyň obýektlerini ulanýan eýeleri çalyşanda rugsat berilýän maglumatlary girizmek bolar




Сервис menýu sanawynyň **Защита** >>> **Пользователи и группы...** buýrugy açanymyzda maglumat binýadynyň ulanyjylaryna we toparlaryna degişli gorag maglumatlaryny berip bolýan penjire gatlary açylar

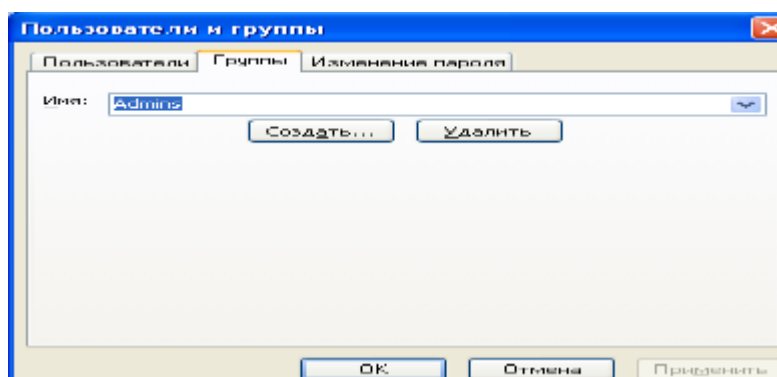



Penjiräniň Пользователи gatyndaky Пользователь bölekde ulanyjynyň ady Имя: ýazgynyň sagyndaky zolakda berilmeli, ony zolagyň sagyndaky -belgini basanyňdaky çykan sanawdan hem berip bolar. Ady ýok bolsa şol bölekdäki Создать... düwmäni basyp, çykan şu penjriede ony döredip bolar

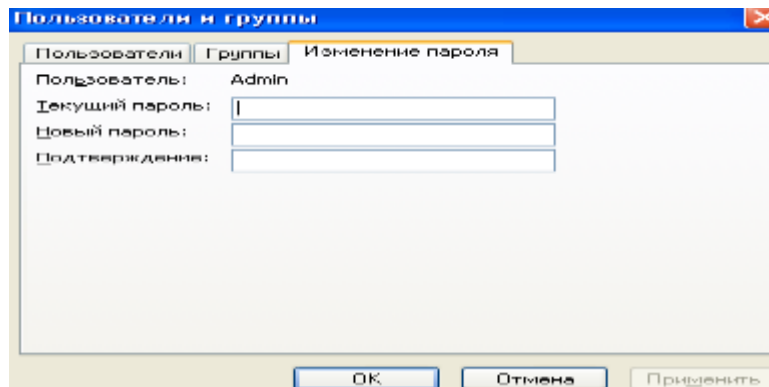


Ulanyjy barada degişli maglumat gerek bolmasa şol bölekdäki Удалить-düwmäni basyp aýryp bolar, ulanyja gorag-paroly gerek bolmasa ony Снять пароль-düwmäni basyp aýryp bolar.

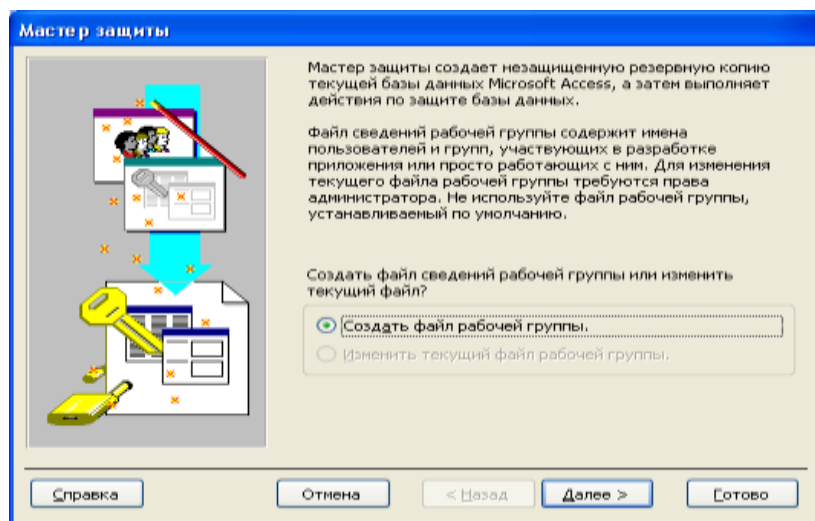
Сервис menýu sanawynyň Защита  >>> Пользователи и группы... penjiräniň Группы gatynda ulanyjynyň ady we paroly döredilýär hem-de ady we paroly aýrylýar, onuň görnüşi



Сервис menýu sanawynyň Защита  >>> Пользователи и группы... penjiräniň Изменение пароля -gatynda ulanyja berlen öňki parol görkezilmek bilen täze parol girizilýär hem-de tassyklanýar, onuň penjiresi şeýledir

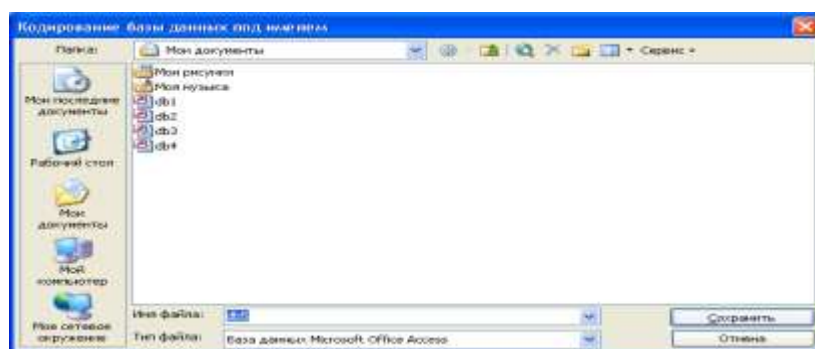


Сервис menýu sanawynyň **Защита** >>> **Мастер...** buýrugy ussat bilen döredilen maglumat binýady üçin gorag döredýär



Bu penjirede **Далее >** düwmäni basyp gerekli maglumatlary girizip, iň soňundan **Готово**-düwmäni basyp işlenýän maglumat binýady üçin gorag-paroly gurap bolar.

Сервис menýu sanawynyň **Защита** >>> **Закодировать или раскодировать базу данных...** buýrugynda işlenýän ýa-da açylan maglumat binýadyny kodlamaly ýa-da kodlanan bolsa koddan aýyrmagy amal edýär, ony açanymyzda şu kodlama penjiresi çykar

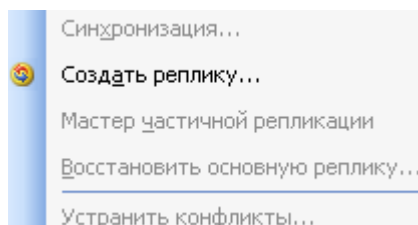


Maglumat binýadyň kodlanan ady penjiräniň şu setirinde
Имя файла: **db5** берilýär we **Сохранить**-düwmäni basyp ýat-da saklanylýar.

[Mazmuna geçmek](#)

12.10.7. Hyzmat(Сервис) menýuýnda replikasiýa işleriň guralyş tehnologiýasy

Сервис menýu sanawynyň Репликация setirini basynyňda, onuň gapdal menýu buýruklary şu sanawdyr

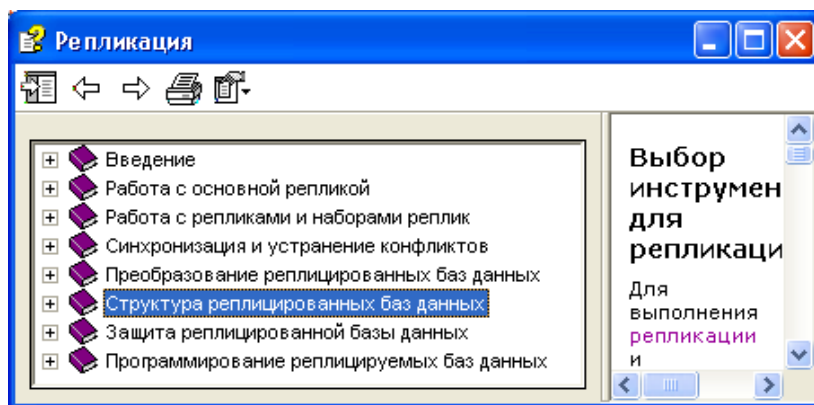


Репликасиýа munuň özi kompýuter torynda maglumat binýadyny her hili ulanyjylar öz kompýuterlerinde redaktirlemegi üpjün etmek mümkinçiligidir. Eger her bir maglumat binýadynyň peýdalanyjy maglumat binýada üýtgeşiklik girizse ähli girizilen üýtgeşiklikleri bir faýylda jemlemek üçin ýörite serişde zerurdyr. Access-de bu mesele maglumat binýadyň ýörite nusgasyny(replikasyny) döretmek, söňlygy bilen ol esasy replikany(esasy nusgany) dikeltmek(sinhronlaşdyrmak) arkaly çözülýär. Dikeltmek işi ýerine ýetirilende maglumat binýadyna girizilen üýtgeşmeleriň wagty hasaba alynyp oňa girizilen iň soňky üýtgeşme has dogry hasaplanylýar. Bu iş ýörite serwis programma bilen ýerine ýetirilýär.

Репликасиýа işini amal etmäge her hili instumental serişdelerini ulanyp bolar:

1. Maglumat binýadynyň faýlyny tüzelenen ýagdaýynda saklamagyň gowy usuly portfelli replikasiýadyr, onuň üçin Access-iň maglumat binýadynyň faýly kompýuterdäki **Портфель** papka süýrüp eltmekdir.
2. Ikinji usuly Access-iň baş menýuýndaky **Сервис>> Репликация** >>> **Создать реплику...** >>> **Enter** basyp çykan goşmaça penjirelerden degişli sorag-jogaplary amal edip kompýuterde döreden maglumat binýadynyň faýly üçin replikany we sinhronlaşdyrmany Access-iň talabyna laýyk döredip, alyp baryp bolar.
3. Maglumatlara girmegiň DAO obýektleri we replikasiýa we Jet JRD obýektler maglumat binýatlary we taslamalary peplikasiýa we sinhronlaşdyrmak programma usulyny taslaýjylara we işleýanlere usulýetlerini hem-de häsiýetlerini berip biler.
4. Replikasiýany, elementleri sinhronlaşdyrmagy meýilnamalaşdyrmagy we seretmegi dolandyrmak işini Microsoft-ýň **репликasiýalar диспетчерi** ýerine ýetirip biler. Ol işläp taýýarlaýjylaryň **Microsoft Office 2000 Developer** serişdesine girýär.

Maglumat binýady bilen replakasiýa işi diňe bir köp ulanyjylar bolup onda işlenilende zerurlyk bolman, eýsem maglumat binýadynda diňe bir ulanyjy birnäçe kompýuterlerde(işde we öýde) şol bir maglumat binýady bilen iş salyşanda hem bähbitlidir. Sebäbi maglumat binýady bilen işleýiji çylşyrymly, gaýtalanýan işleri Access programmalaýyn ýerine ýetirýär. Replikasiýa işiniň tehnologiýasynyň beýany MS Access-iň anyklama böleginde jikme-jik getirilendir, onuň görnüşi

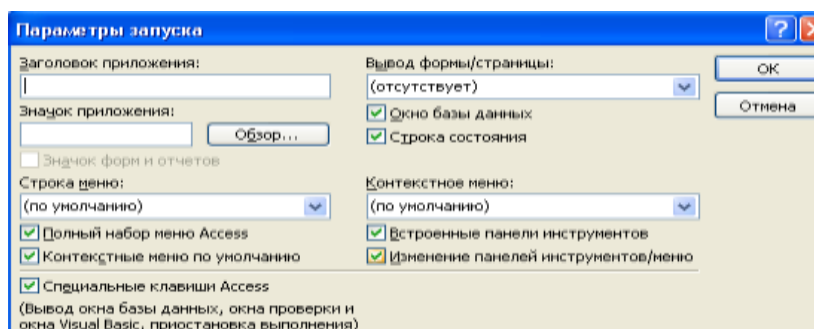


Değişli kitap görnüşli belginiň öňündäki **+**-begini basanymyzda ol bölüme degişli işleriň atlarynyň sanawy, her bir işiň üstüne baranymyzda onuň ýerine ýetiriliş tehnologiýasy penjiräniň sagyndaky äpişgede doly beýan edilendir.

[Mazmuna geçmek](#)

12.10.8. Hyzmat (Сервис) menýuýnda Access-i işe girizmegiň parametrlerini (iş ekrany bezemegiň) bermegiň tehnologiýasy

Сервис menýu sanawynyň Параметры запуска... setirini basynyňda, şol at bilen Access berilýän parametrli girizilýän penjire açylýar



Bu ýerde

Заголовок приложения: ýazgynyň aşaky etegindäki zolaga tasanýan maglumat binýadyna berlen aýratyn ady girizmeli, ol hökmanam dälendir;

Значок приложения: ýazgynyň aşaky etegine ýokarda aýratyn at bilen taslanan maglumat binýadyna laýyk Windows gurşawda tapawutly belgijik-piktogramma girizmeli, onu onuň gapdalyndaky **Обзор...** düwmäni basanymyzda çykan penjiredäki papkalardan saýlamaly;


☐ **Значок форм и отчетов** -maglumat binýadyndaky formalarda we hasabatlarda belgijik bolmaly bolsa şu ýerde **☑**-bellik goýmaly, ol öňki **Значок приложения:** ýazgydaky bellikden gelip çykmarydyr;


Строка меню: -ýazgynyň aşaky etegindäki zolaga menýu setiri gerek bolsa, ol zolagyň sagyndaky **☑**-belgini basanymyzda çykan sanawdan goýmaly;


☒ **Полный набор меню Access** -ýazgy şeýle görnüşde bolsa Access-iň menýuynyň doly topary iş ekranda bolar;


☒ **Контекстные меню по умолчанию** -ýazgy setirde şeýle bellik goýulsa mydama menýu sanawyndaky ýa-da iş penjiresinde syçanyň sag gulagyny basanymyzda çykan gapdal menýu çykmarydyr;


☒ **Специальные клавиши Access** -setiriň öňüne bellik edilse, klaviaturada Access üçin ýörite işler üçin niýetlenilen düwmeler hereketde bolmaly, mysal üçin maglumat binýadyň penjiresini, barlag penjiresini we Visual Basic penjirecini çykarmak hem-de ýerine ýetirilýän işi duruzmak;


Вывод формы/страницы: -ýazgynyň aşaky eteginde çykarylmalý formalary we sahypalary, zolagyň sagyndaky  belgini basanymyzda çykan sanawdan bermeli;

 **Окно базы данных** ýazgynyň öňi şeýle belgilense maglumat binýadyň penjiresi açyk bolar;

 **Строка состояния** ýazgynyň öňi şeýle belgilense kursoryň duran ýagdaýy iş ekranda bolar;

Контекстное меню: ýazgynyň aşaky etegindäki zolakda goýulan gapdal menýu bar bolsa ony ol zolagyň sagyndaky  belgini basanymyzda çykan sanawdan bermeli;


 **Встроенные панели инструментов** -belginiň önünde bellik goýulan bolsa içinde goýulan gurallar paneller ekranda bolar;

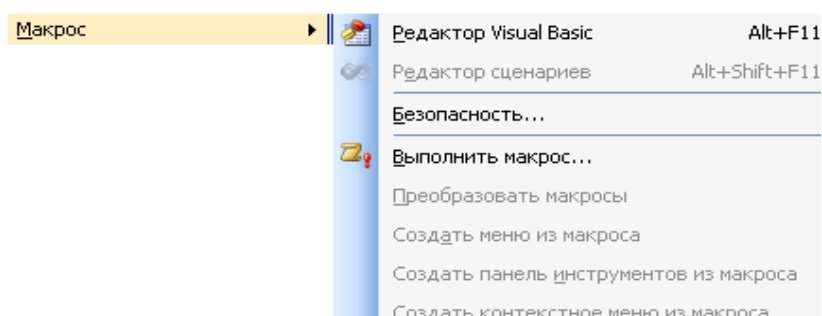
 **Изменение панелей инструментов/меню** -setiriň önünde bellik edilse iş ekranyndaky gurallar panellerine we menýulara üýtgeşmeler girizip bolar.

Access-de iş ekranyň bezemek işleri kân bir gaýtalanýan iş däl, olar üýtgedilmese ýagşydyr. Has möhüm maglumat binýatlary üçin şeýle işleri ýerine ýetirmek ýerliklidir.


[Mazmuna geçmek](#)


12.10.9. Hyzmat (Сервис) menýuýnda Access üçin Visual Basic dilde programmirlenmegiň guralyşynyň tehnologiýasy


Access-de maglumat binýadynyň obýektlerine gorag we beýleki işleri Visual Basic programmirlenme dilinde amala aşyrmak üçin **Сервис** menýuý sanawynyň **Макрос**  setirini basyp çykan penjirelerde gerek ýumuşlary, ýagny olar üçin makroslary programmirlenme dilinde düzmeli. Ol buýrugyň gapdal menýuýynyň buýruklarynyň sanawy şulardyr

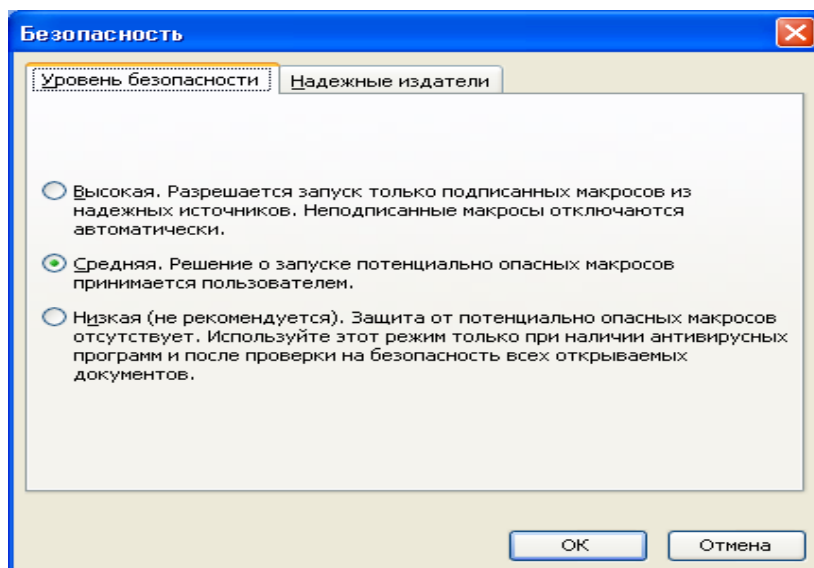


Bu ýerde

 **Редактор Visual Basic** **Alt+F11** -setiri basanyňda ýa-da **Alt+F11** düwmeleri utgaşdyryp basanyňda makros ýazmagyň Visual Basic diliň redaktorynyň iş ekrany taslama we häsiýet penjireleri bilen açylar, olarda işi dowam etdirmeli;

 **Редактор сценариев** **Alt+Shift+F11** -buýruk setiri makrosyň ýazylyşynyň mümkin bolan yzygiderligini ýazmagyň redaktory açylar;

 **Безопасность...** buýrugy basanymyzda işlenýän maglumat binýady üçin howpsuzlygynyň derejesini bermek üçin şu penjire açylar



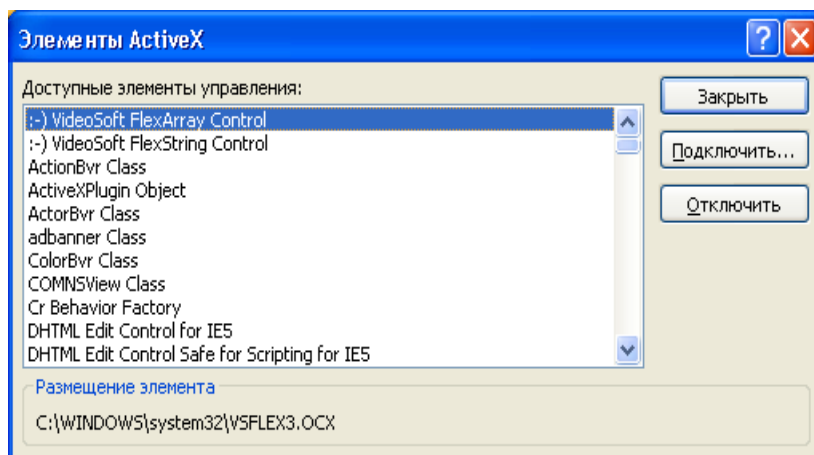
Eger howpsuzlyk derejesi has ýokary bolmaly bolsa penjirede **Высокая** - şeýle bellik edilmeli, şonda maglumat binýadynyň obýektlerini işe girizmek has ygtybarly çeşmelerden alynan bolsa mümkindir. Eger howpsuzlyk derejesi ortaça bolmaly bolsa, ol adatça ýagdaýdyr penjirede **Средняя** - şeýle bellik bolmaly, şonda zyýanly makroslar barada programma duýdurýş berer, çözüdi ulanyjy kabul eder. Eger howpsuzlyk pes derejede bolmaly bolsa, ol islenilýän hem däl, penjirede **Низкая (не рекомендуется)** - şeýle bellik bolmaly, ol öz iş ýerinizde has ygtybarly antiwirus programmalaryňyz bolanda mümkindir.

Выполнить макрос... buýrugy öň taýýarlanylýan makrosy ýerine ýetirýär we ondan aşakdaky buýruklar tutuşlygyna makrosdan menýu, gurallar panelini we gapdal menýu döretmegi hem-de olary özgertmegi amal edýär.

[Mazmuna geçmek](#)

12.10.10. Hyzmat (Сервис) menýuýnda Access üçin ActiveX elementi, beýleki menýu setirini goşmagyň tehnologiýasy

Элементы ActiveX... buýruk bilen ActiveX elementi (ol OLE dolandyrmagyň ýörite elementi) hasaba almak hem-de Web-sahypa bilen işlemek üçin niýetlenilendir. Onuň sanawy MS Office, şonuň bilen birlikde Access kompýutere goýulanda bolmaly. Ol buýrugy açsak elementleriniň sanawy bolan penjire çykar



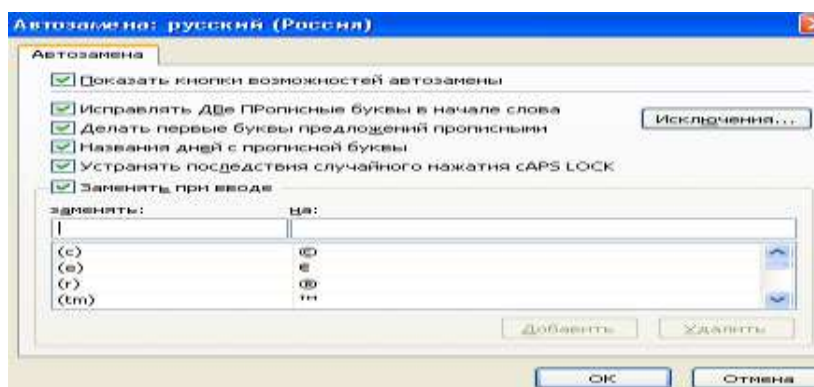
Bu penjirede gerek elementiňi saýlamaly, oňa barmaly, ondan soň **Подключить** düwmäni basmaly, şonda goşan elementiňiz barmagyň ýolyny çykan **Добавление элемента ActiveX** penjirede bermeli hem-de OK düwmäni basmaly. Işi **Заккрыть** düwmäni basyp tamamlamaly.

Сервис менýуда **Надстройки** > > **Диспетчер надстроек** buýrugy basyp çykan **Диспетчер надстроек** penjirede gerek менýуыň ýokarysynda ýazyлан ýazgynyň geregiňi penjiredäki sanawdan saýlap **Добавить...** düwmäni basyp goýup bolar.

[Mazmuna geçmek](#)

12.10.11. Hyzmat(Сервис) менýуында atlarda awtoçalyşmagyň tehnologiýasy

Baş менýуда **Сервис**>> **Параметры автозамены...**>>**Enter** ýa-da ekrandaky **П**-belgini basanyňdaky buýruk bilen maglumat binýadynyň obýektlerine, onuň rekwizitlerine, rekwizitleriň bahalaryna täze at çalyşygyny awtomatiki usulda bermek işyrylýar. **Access**-de döredilen maglumat binýadynyň obýektlerinde awtomatiki at çalyşmagyny işlenýän dilde dürs ýerine ýetirmek üçin buýruk amal bolan penjirede oňa parametrler bermeli

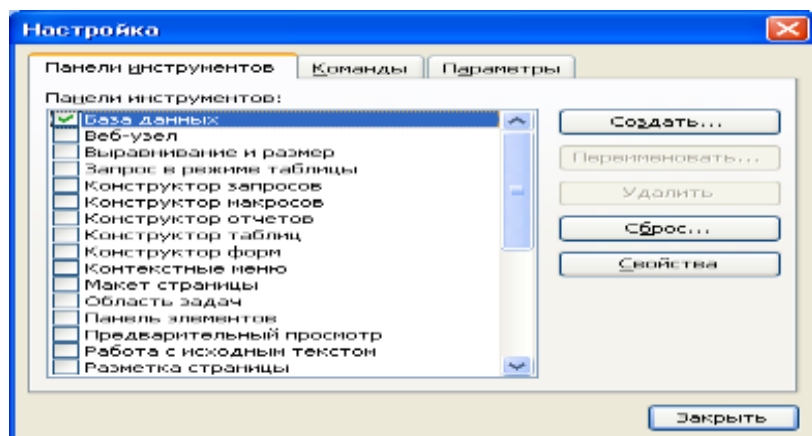


Автозамена: русский (Россия) - penjireda obýektlerde atlary awtoçalyşmak işi haçanda MS Office programma topluma işlenýän diliň doly sözligi girizilende mümkindir, ýogsa bu iş diňe ýazuw kadalary üçin zerurlykdyr. Bu penjiräniň degişli setirlerinde ýokarky ýaly belgileri bolmalydyr. Kä halatlarda kadadan çykma ýagdaýlaryny ýokarky penjiräniň **Исключения...** düwmesini basanyňda çykan penjirede berip bolar.

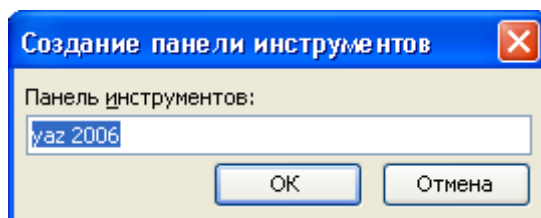
[Mazmuna geçmek](#)

12.10.12. Hyzmat(Сервис) менýуындан ekranda buýruklary, gurallar panellerini, parametrleri goýmagyň we aýyrmagyň tehnologiýasy

Access-de maglumat binýady döredilende, alnyp barylarda ýerine ýetirilmeli işler ekrandaky buýruklary, gurallar panellerindäki belgijikler bilen amal edilýär, onuň ekranda bolmaly düzümi, ýagdaýy, goýulyşy, aýylyşy **Сервис**>> **Настройка...**>>**Enter** basanymyzda çykan aşakdaky penjire gatlarynda berilýär



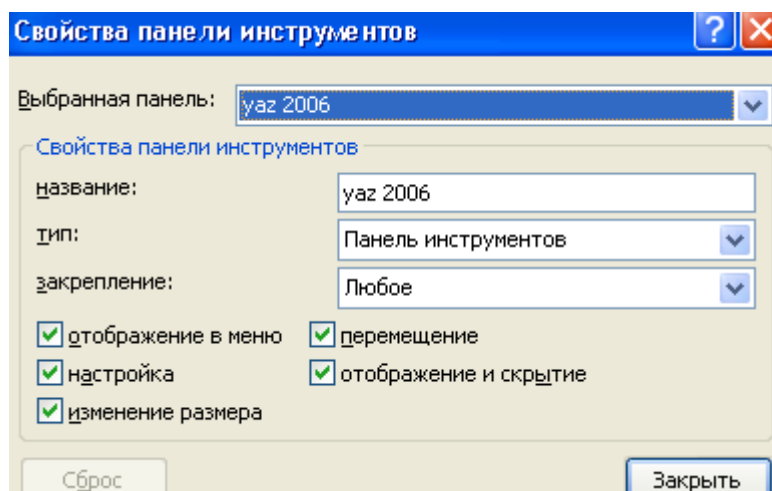
Настройка penjiresi üç sany gatdan ybaratdyr. Ýokardaky penjire **Панели инструментов** gatydyr, ondaky **Панели инструментов:** ýazgynyň aşaky etegindäki zolakda maglumat binýady üçin zerur gurallar panelleriniň sanawy getirilen. Haýsysy gerek bolsa onuň ýazgysynyň öňündäki boş inedördüle syçanyň peýkamyny eltip, syçanyň çep gulagyny basmaly, şonda şol inedördüliň içinde ✓-bellik bolar. Täze gurallar panelini hem döredip bolar onuň üçin penjiredäki **Создать...** -düwmäni basmaly, şonda ol täze paneliň adyny girizmegi soraýan penjire açylar



Beriljek at guallaryň paneliniň sanawynda ýeke-täk bolmaly.

Панели инструментов gatyndaky bar bolan standart gurallar panelini **Сброс...** -düwmäni basyp hem aýryp bolar. Täze döredilen gurallar paneliňi penjiredäki **Переименовать...** -düwmäni basanyňda çykan penjireden adyny üýtgedibem bolar, **Удалить** -düwme bilen ony aýrybam bolar.

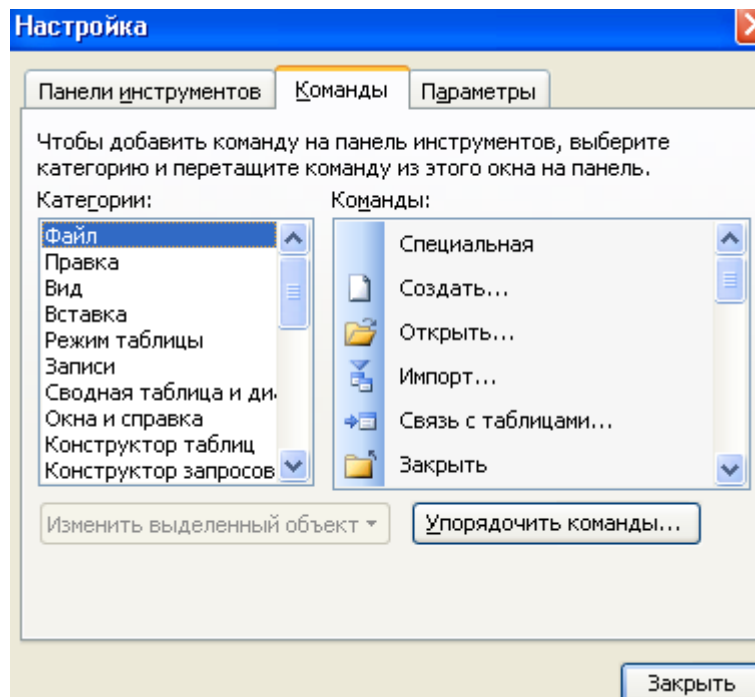
Панели инструментов gatyndaky gurallar panelleriniň sanawyndaky islendik gurallar paneliniň adynyň üstüne baryp, penjiredäki **Свойства** düwmäni basyp, onuň esasy häsiýetlerini bilip bolar. Onuň penjiresi we onda berilmeli parametrlar aşakda getirilendir



Bu penjiräniň **Выбранная панель:** ýazgysynyň sagyndaky zolakda saýlanan gurallar paneliniň ady çykar, onuň adyny iň sagdaky ▼-belgini basanymyzda çykan sanawdan hem berip bolar. Islendik saýlanan paneliň häsiýetleri **Свойства панели инструментов** -bölekde berilýär. **название:** ýazgynyň

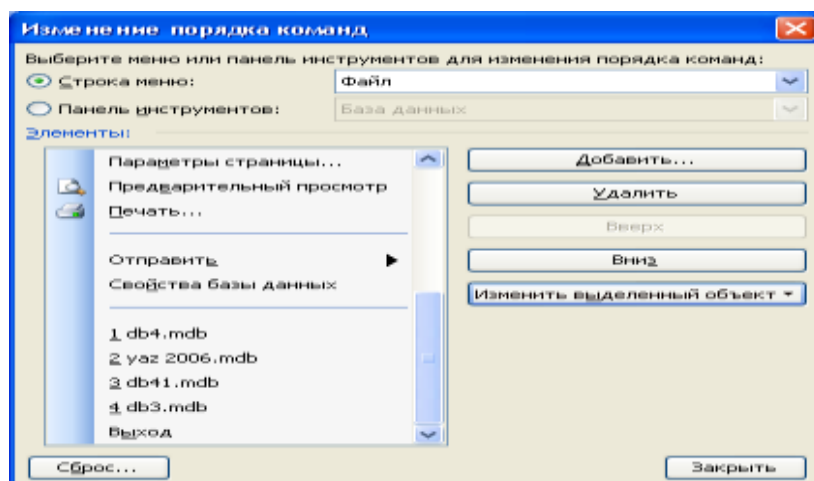
sagynda saýlanan paneliň ady, **тип:** ýazylan ýeriň sagynda ol paneliň haýsy topara deňişliginiň görnüşi berilýär hem-de **закрепление:** ýazgynyň sagynda onuň ekranda berkidilen ýeri görkezilýär; bu bölekdäki maglumatlar üýtgedilibem biliner, onuň üçin häsiýetler ýazylan zolaklaryň iň sagdaky ☒-beglini basyp çykan sanawdan berip bolar. Penjiräniň aşaky etegindäki setirleriň hemmesiniň oňünde ☒-şeýle bellik goýlsa ýerlikli bolar. Penjire boýunça parametrleri bermegi gutaryp, ondan **Заккрыть** düwmäni basyp çykmalý.


Настройка penjiresiniň indiki **Команды** gaty buýruklar toplanan penjiredir




Penjiräniň **Категории:** böleginde Access-de buýruklaryň toparlara bölüşdirilip, baş menýuda getirilen atlary getirilendir, onuň sagyndaky **Команды:** böleginde çepdäki menýu adyna baranymyzda oňa deňişli buýruk gurallarynyň topary sanaw we her bir buýruga deňişli belgijigi-piktogrammasý bilen getirilen. **Команды:** bölekdäki islendik buýrugy Access-iň ekranyndaky islendik menýu ýazgysyna ýa-da gurallar paneliniň toparyna ony tutup syçanyň peýkamy bilen süýrärp ýerleşdirip bolar, ony goýjak ýerini süýrärp elteniňde I harp görnüşinde görkezilen, şonda iş göwnüňe jaý bolsa syçanyň gulagyny goýbermeli. Deňişli buýruk guralynyň belligi-piktogrammasý şol ýerde bolar.

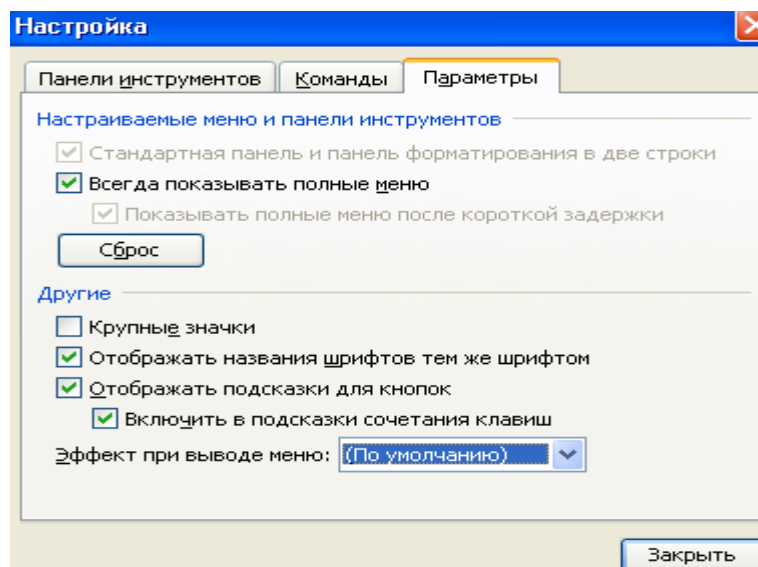
Penjiredäki **Упорядочить команды...** -düwme bilen açýlan aşakdaky penjirede saýlanan menýuýň ýa-da gurallar paneliniň tertibini üýtgedibem bolar





Penjiredäki şu setirinde  -şeyle bellik bolsa tertipleşdirme menýular boýunça, olara saýlanan elementi goşup, aýryp ýa-da başga islenilýän ýerde ýerleşdirip bolar.

Penjiräniň şu ýazgy setirinde  -şeyle belgi goýulan bolsa, tertipleşdirme maglumat binýadyň gurallar paneline degişli bolup, olara saýlanylan elementi goşup, aýryp ýa-da başga islenilýän ýerde ýerleşdirip bolar.

Настройка penjiresiniň indiki **Параметры** gatynda Access-de işlenilende iş ekranynyň düzümine degişli parametrlar berilýän penjiredir



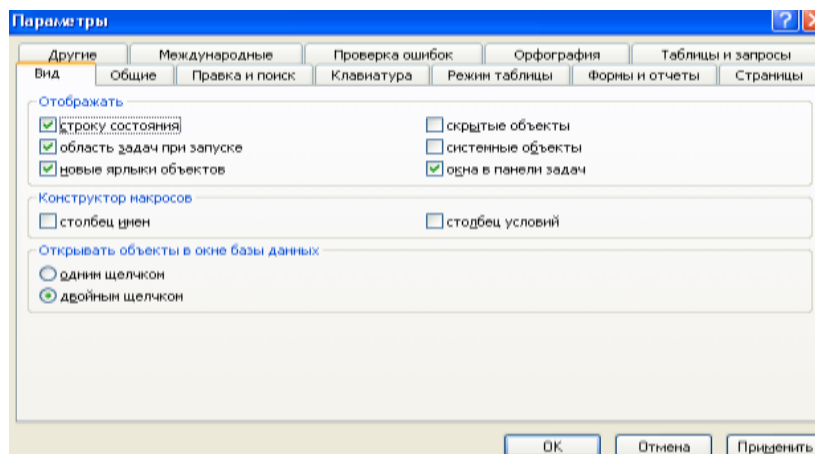
Access-de işlenilende zerur parametrlar ýokardaky ýaly inedördüllerde  bellik goýulsa ýerlikli bolar, olar örän zerurlykdyr. Access-de işlejegiň görüşi ýaramazyrak bolsa gurallar panelindäki buýruk belgikleri has uladyp işläsi gelse penjirede oňa degişli ýazgy setriniň öňi  -şeyle belgili bolmaly.

[Mazmuna geçmek](#)

12.10.13. Hyzmat (Сервис) menýuýunda iş ekranyna parametrleri goýmagyň we aýyrmagyň tehnologiýasy

12.10.13.1. Görnüş (Вид) bermek parametrleriň goýulyş tehnologiýasy

Access-de iş ekranynda we penjirelerde zerur parametrlar **Сервис>>Параметры>>Enter>>Вид** basyp çykan aşakdaky penjiräniň degişli gatларында berilýär



Ýokarky penjiräniň **Вид** gatynyň **Отображать** böleginde ekranda kursoryň duran ýeriniň ýagdaýy görkezilmeli bolsa ☒ строку состояния, Access-e degişli meseleleriň sanawy, işe başlanylanda görkezilmeli bolsa ☒ область задач при запуске, täze döredilen maglumat binýadyň obýektleriniň ýan ýoldaşlary görkezilmeli bolsa ☒ новые ярлыки объектов, işlenilmeli meseleleriň paneliniň penjiresi ekranda bolmaly bolsa ☒ окна в панели задач setirler şeýle belgilenmeli, olar gerek bolmasa olaryň öňündäki belgiler aýrylybam biliner. Eger ekranda gizlin obýektler görkezilmeli bolsa ☐ скрытые объекты, şeýle hem ulgamlaryň obýektler görkezilmeli bolsa ☐ системные объекты setirleriň öňündäki inedördülde ☒-bellik goýulmaly.

Вид gatynyň **Конструктор макросов** böleginde конструктор usuly bilen makroslar döredilende, onyň atlarynyň ýerleşişiniň- ☐ столбец имен we şertleriniň ýerleşişiniň- ☐ столбец условий görnüşiniň sütünde ýerleşşi berilip biliner. Şeýle iş gerek bolsa, ol setirleriň öňündäki inedördülde ☒-bellik goýulmaly.

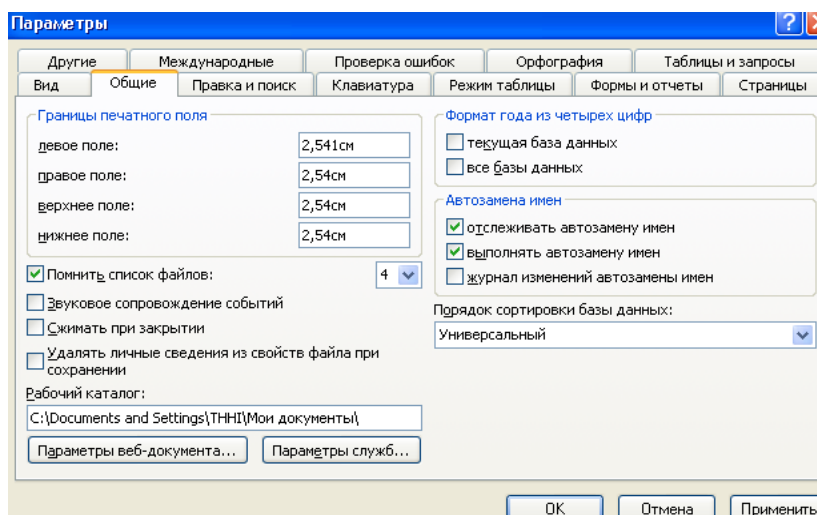
Вид gatynyň **Открывать объекты в окне базы данных** böleginde maglumat binýadynyň penjiresinde obýektleri açmak üçin syçanyň peýkamyny olaryň üstüne eltip, syçanyň gulagyny bir sapar basanyňda açylmaly bolsa ☒ одним щелчком -şeýle bolmaly ýa-da syçanyň gulagyny iki sapar basanyňda açylmaly bolsa ☒ двойным щелчком -setiriň öňi şeýle bolmaly.

Вид gatda екраныň görnüşi üçin beriljek parametrler berilip bolanyndan soň, iň aşky etekdäki **Применить**-düwmäni, ondan soň OK düwmäni basyp işi tamamlamaly.

[Mazmuna geçmek](#)

12.10.13.2. Umumy(Общие) parametrleriň goýulyş tehnologiýasy

Access-de iş екранында we penjirelerde zerur umumy parametrler **Сервис>>Параметры>>Enter>>Общие** basanyňda açylan aşakdaky penjirede berilýär



Bu penjiräniň **Границы печатного поля** böleginde maglumat binýadyň obýektleri çap edilende çap meýdanyň çep, sag, ýokarky we aşaky eteginiň daşynyň çäkleri berilýär, ol edil **MS Word**-da berilişi ýalydyr;

☒ **Помнить список файлов:** 4 ☒ - setiriniň öňündäki inedördülde ☒-bellik goýulan bolsa, iş екранында we onuň penjirelerinde işlenýän maglumat binýatlarynyň atlarynyň sanawy getirilýär, onda getirilmeli sanawyň mukdary ol setiriň sagyndaky ☒-belligi basanymyzda çykan sanawdan berip bolar. Access-de bu parametr köplenç faýly açmak bilen baglanyşykly baş menýuýň **Файл** düwmesini basanyňda bar bolmaly faýllar sanawy bilen hem baglanyşyklydyr;

Формат года из четырех цифр -bölekdäki setirlerde ýylyň formatyny 4 sifrdan bermegiň işlenýän ☐ текущая база данных, şeýle hem ähli maglumat binýady ☐ все базы данных üçin berilmeli bolsa, olarda bellik edilýär. Adaty ýagdaýda ýylyň beriliş iki sifrdandyr;

Автозамена имен -bölekde maglumat binýadyň obýektleri, olaryň rekwizitleri bilen işlenilende olaryň atlary awtoçalyşyk bilen gözegçilik edilmeli bolsa- ☒ отслеживать автозамену имен, atlaryň awtoçalyşygy ýerine ýetirilmeli bolsa - ☒ выполнять автозамену имен setirlerde bellik goýulmaly, atlaryň awtoçalyşygynyň üýtgeýişi ýörite žurnalda görkezilmeli bolsa- ☐ журнал изменений автозамены имен -şu setirde bellik edilmeli;

Порядок сортировки базы данных: -setiriň aşaky etegindemaglumat binýadynda ösýän ýa-da kemelýän tertipde maglumatlary tertipleşdirmek işiniň usulyňy, ol usulyň ady ýazylyan zolagyň sagyndaky ☒ -belligi basanymyzda çykan sanawdan bermeli;

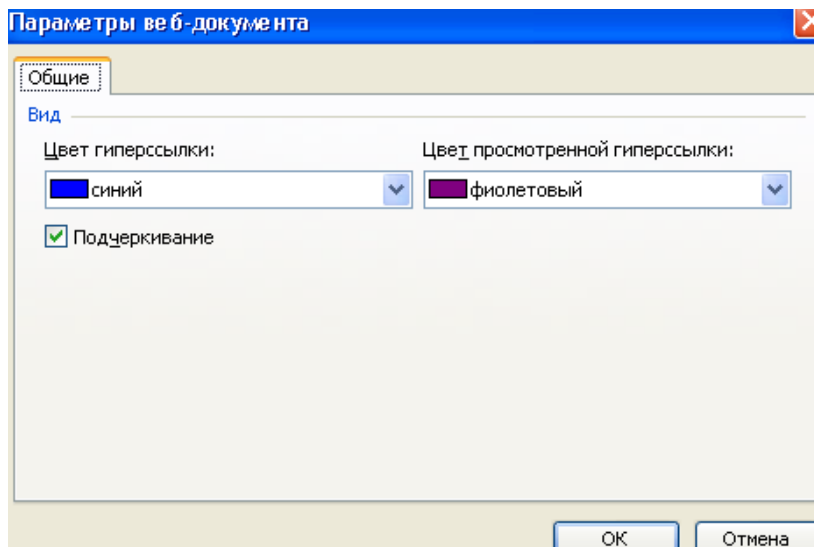
☐ Звуковое сопровождение событий -setirde bellik etsek, her bir amal ýerine ýetirilende iş ses bilen mälim ediler;

☐ Сжимать при закрытии -setirde bellik edilse, maglumat binýady bilen iş tamamlanyp ýapylanda , ol talaba görä gysylar;

☐ Удалять личные сведения из свойств файла при копировании -setirde bellik edilse maglumat binýady bilen işlenilende işleýäniň şahsy maglumatlary işlenen faýylyň häsiýetlerinden aýrylar;

Рабочий каталог: -ýazgynyň aşaky eteginde maglumat binýadynyň faýyly ýatda saklanylanda hiç-hili goşmaça görkezme bolmasa, onuň awtomatiki ýatda saklanýan katalogy-papkasynyň salgysy ýazylmaly. Ony işleýäniň islegi boýunça şu ýerde üýtgedibem bolar;

Параметры веб-документа... - düwmäni basanymyzda maglumat binýadyň obýektlerinde gipersalgylanma berilmeli bolsa onuň häsiýetleri şu açylan penjiredе beriler, ol iş köplenç Web-resminamalar bilen baglanyşyklydyr.

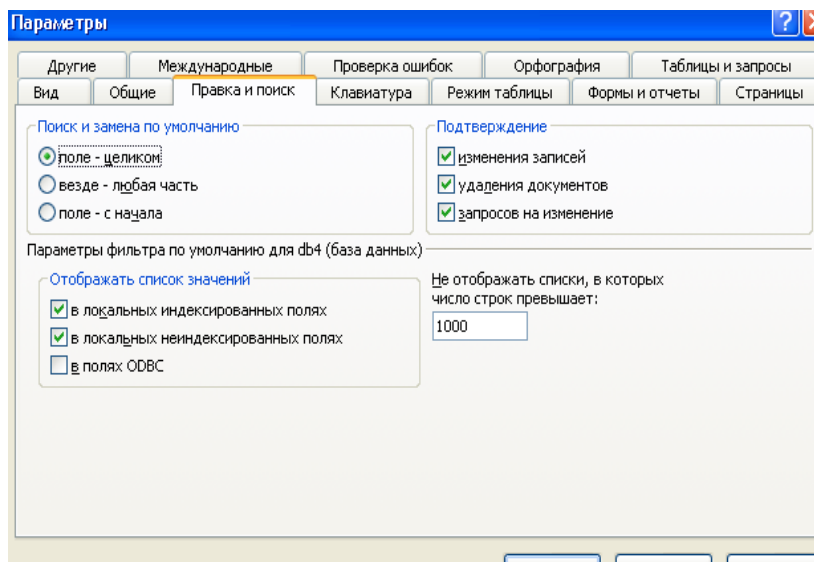


Giper salgylanma maglumatyň reňkini Цвет гиперссылки: ýazgynyň aşaky etegindäki zolakda, onuň sagyndaky ☒ -belgini basanymyzda çykan reňklerden saýlanyp berilýär. Çagyryp görülen gipersalgylanmanyň reňkini Цвет просмотренной гиперссылки: ýazgynyň aşaky etegindäki zolakda, onuň sagyndaky ☒ -belgini basanymyzda çykan reňklerden saýlanyp berilýär. Gipersalgylanma tapawutlandyrylmaly bolsa penjiredäki ☒ Подчеркивание ýazgynyň öňi şeýle belgilenmeli.

[Mazmuna geçmek](#)

12.10.13.3. Düzetmek we gözleg (Правка и поиск) parametrleriň goýulyş tehnologiýasy

Access-de iş ekranynda we penjirelerde düzetmek we gözleg amallary üçin parametrlar **Сервис>>Параметры>>Enter>>Правка и поиск** basanyňda açylan aşakdaky penjirede berilýär



Bu penjiräniň böleklerindäki setirleriň niýetlenilişi

Поиск и замена по умолчанию - böleginde hiç hili goşmaça görkezme bolmasa gözleg we ornuna goýma parametrleri berilýär: eger **поле - целиком** setirde bellik goýulsa gözleg we orunyna goýmak görkezilen bütün meýdanda amal bolar; eger **везде - любая часть** setiriň öňünde bellik goýulsa gözleg we orunyna goýmak maglumat binýadynyň obýektiniň islendik böleginde amal bolar; eger **поле - с начала** setiriň öňünde bellik goýulsa gözleg we orunyna goýmak maglumat binýadynyň obýektiniň başynda amal bolar. Bu bölekde üç setiriň biri işlemek üçin saýlanyp alynmalydyr, ol işleýäniň islegine baglydyr;

Подтверждение - bölegindäki setirleriň öňünde belgilemeler goýulsa islendik ýagdaýda Access-iň obýektleri, obýektlerdäki meýdanlar we ýazgylar, olaryň bahasy üýtgedilende goşmaça tassyklamagy sorar: ☒ **изменения записей** - ýazgylara üýtgetmeler girizseň tassyklama sorar; ☒ **удаления документов** - resminamalar aýrylanda tassyklama sorar; ☒ **запросов на изменение** - täze ýazgylary girizip üýtgetmeli bolsa tassyklama soralar;

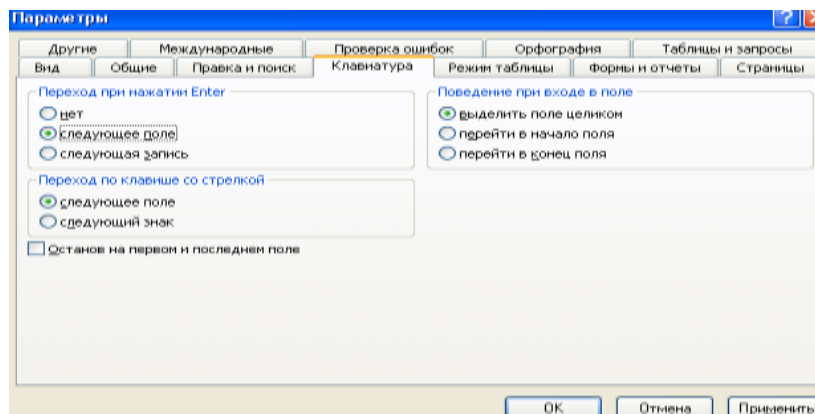
Отображать список значений - bölekdäki setirlerde bellikler goýulsa ýerli indeksirlenen we indeksirlenmedik meýdanlarda sanawlaryň bahalary görkeziler;

Penjireden gerek belgileriňi amal edip **Применить** we **ОК** düwmeleri basyp çykmalý.

[Mazmuna geçmek](#)

12.10.13.4. Klawiaturanyň düwmeleri üçin (Клавиатура) parametrleriň goýulyş tehnologiýasy

Access-de işlenilende klawiaturanyň dolandyryş, geçiş we girizmegi tassyklap kursory başga ýere geçirmek düwmeleri üçin parametrlar **Сервис>>Параметры>>Enter>>Клавиатура** basanyňda açylan aşakdaky penjirede berilýär



Bu penjirede maglumat binýadynyň obýektlerine ýazgylar girizilende klawiaturadaky dolandyryş düwmelere parametrler beriş tehnologiýasy penjirede şeýle amala aşyrylýär:

Enter düwmesine berilýän parametrler **Переход при нажатии Enter** -böleginde berilýär; eger ☐ **нет**-setiriň önünde bellik goýulan bolsa, klawiaturadaky **Enter** düwmäni basanyňda hiç ýere kursoryň geçişi bolmaz; eger ☐ **следующее поле**-setiriň önünde bellik bolsa klawiaturadaky **Enter** düwmäni basanyňda курсор indiki meýdana-sütüne geçer; eger ☐ **следующая запись** - setiriň önünde bellik bolsa klawiaturadaky **Enter** düwmäni basanyňda курсор indiki ýazga-setire geçer. Access bilen işlenilende bu üç ýagdaýyň biri saýlanyp alynmalydyr;

Klawiaturadaky **→, ←** düwmeler bilen kursoryň geçişiniň parametrleri penjiräniň **Переход по клавише со стрелкой** -böleginde berilýär: eger ☐ **следующее поле**-setiriň önünde bellik goýulan bolsa çepe-saga geçiş düwmeleri basanyňda indiki ýa-da öňki meýdana-sütüne курсор барар; eger ☐ **следующий знак**-setirde bellik goýulan bolsa çepe-saga geçiş düwmeleri basanymyzda indiki ýa-da öňki harpa, şekile курсор барар. Islendik ýagdaýda iki ýagdaýyň biri saýlanyp alynmalydyr;

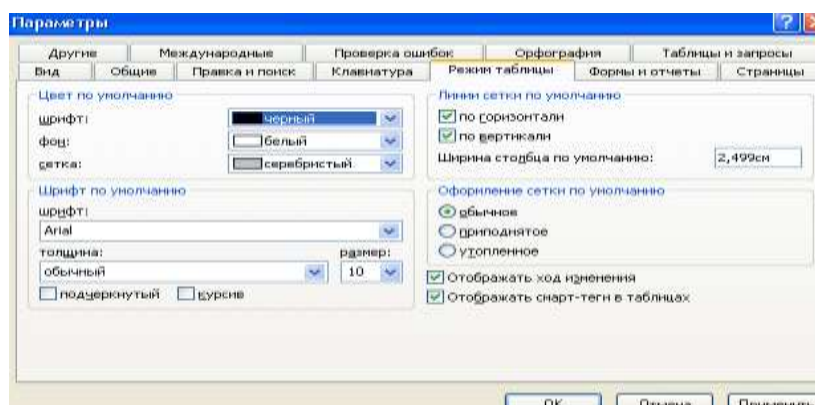
Поведение при входе в поле-penjiräniň şu bölegindäki ☐ **выделить поле целиком**-setiriň önünde bellik goýulan bolsa курсор geçen meýdanyň islendik ýerinde bolup biler; eger ☐ **перейти в начало поля**-setiriň önünde bellik goýulan bolsa курсор geçen meýdanynyň başynda durar; eger ☐ **перейти в конец поля**-setiriň önünde bellik goýulan bolsa курсор geçen meýdanynyň soňunda durar.

☒ **Останов на первом и последнем поле**-setirde bellik edilse курсор açylan maglumat obýektiň düzüminiň birinji ýa-da soňky meýdanynda-sütününde durar. Penjireden gerek belgileriňi amal edip **Применить** we **OK** düwmeleri basyp çykmary.

[Mazmuna geçmek](#)

12.10.13.5. Tablisa düzgüni (Режим таблицы) üçin parametrleriň goýulyş tehnologiýasy

Access-de maglumat binýadyň obýektlerindäki tablisalary bezemek üçin parametrleri bermek **Сервис>>Параметры>>Enter>>Режим таблицы** basanyňda açylan penjirede berilýär



Bu penjiräniň degişli böleklerinde tablisany düzüji elementler üçin parametrler berilýär:

Цвет по умолчанию -bölekde tablisada ýazylmaly şriftiň reňki
шрифт: [шрифт] [цвет] -şu setirde, onuň sagyndaky [цвет] -belgini basanyňda çykan
reňklerden berilýär; tablisadaky ýazgylaryň düşeginiň reňki
фон: [фон] -şu setirde, onuň sagyndaky [фон] -belgini basanyňda çykan
reňklerden berilýär; tablisanyň torlarynyň reňki сетка: [сетка] -şu
setirde, onuň sagyndaky [сетка] -belgini basanyňda çykan reňklerden berilýär;

Шрифт по умолчанию -bölekde tablisada ýazylmaly şriftiň görnüşü berilýär; şriftiň görnüş saýlawy
шрифт: ýazylan ýazgynyň aşagyndaky zolagyň sagyndaky [шрифт] -belgini basanyňda çykan şriftlerden
biri berilýär; şriftiň ýogynlygy толщина: ýazylan ýazgynyň aşaky etegindäki zolagyň sagyndaky [толщина]
-belgini basanyňda çykan sanawdan birini saýlamak bilen berilýär; şriftiň möçberi размер: ýazylan
ýazgynyň aşaky etegindäki zolagyň sagyndaky [размер] -belgini basanyňda çykan ululyklaryň birini
saýlamak bilen berilýär; [подчеркнутый] -setirde bellik etseň tablisadaky ýazylan ýazgylaryň aşagy
çyzylan bolar; [курсив] -setirde bellik etseň tablisadaky ýazgylaryň şekili golýazma golaý bolar;

Линии сетки по умолчанию -bölekdäki setirlerde bellik edilse tablisanyň dikligine we keseligine torlaryny
we tablisanyň sütüniň möçberi berilýär: [по горизонтали] -setirde bellik edilse mydama tablisanyň
kese çyzyklary obýektde bolar; [по вертикали] -setirde bellik edilse mydama tablisanyň dik
çyzyklary obýektde bolar; Ширина столбца по умолчанию: [ширина] -setiriň san ýazylan ýerde
tablisanyň sütüniň ininiň möçberi santimetrlerde berilýär, ol adaty sanlary ýazmak bilen berilip
biliner;

Оформление сетки по умолчанию -bölekdäki [обычное] -setiriň öňi bellikli bolsa maglumat binýadyň
tablisasynyň kese we dik çyzyklary adaty ýagdaýda bolar; [приподнятое] -setiriň öňi bellikli bolsa
tablisanyň çyzyklary azajyk ýokary göterilendir; [утопленное] -setiriň öňi bellikli bolsa tablisanyň
çyzyklary içe çümdirilendir;

[Отображать ход изменения] -setirde bellik bolsa, ol adaty ýagdaýdyr, tablisada geçirilýän üýtgeşmeler
olar ýerine ýetirilýärkä tablisada şekillendirilýär;

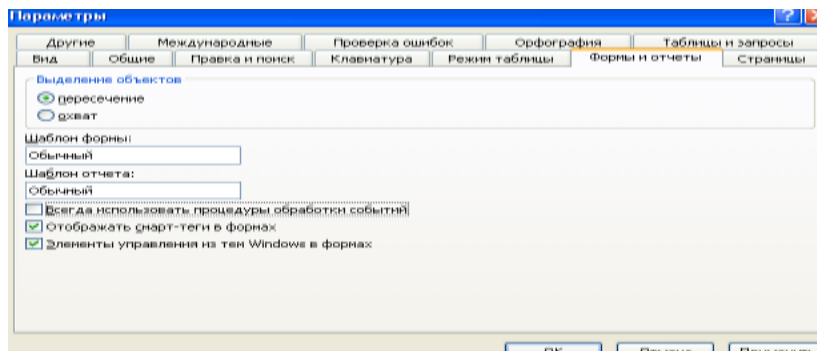
[Отображать смарт-теги в таблицах] -setirde bellik edilse, ol hem Access 2003-de adaty ýagdaýdyr,
tablisada smart-tegi şekillendiriler. Bu iş şriftleriň şekillendirilişi bilen baglanyşyklydyr.

Penjiräniň islendik böleginde bellik edilse [Применить] we **OK** düwmeleri basyp çykmalý, ýogsam ol bellikler hasaba alynmaz.


[Mazmuna geçmek](#)

12.10.13.6. Forma we hasabat(Форма и отчеты) üçin parametrleriň goýulyş tehnologiýasy

Access-de maglumat binýadynyň formalary we hasabatlary üçin parametrleri bermek
Сервис>>Параметры>>Enter>>Форма и отчеты basanyňda açylan penjirede berilýär





Bu penjiräniň **Выделение объектов**-böleginde belgileýji çarçuwany süýremek bilen formalarda
we hasabatlarda dolandyryş elementleri belgilemegiň usulyny kesgitleýär: [пересечение]-bolanda


formanyň we hasabatnyň islendik böleginiň dolandyryş elementi belgilenýär; -bolanda diňe çarçuwanyň baran ýeriniň dolandyryş elementleri belgilener;

Шаблон формы:-ýazgynyň aşaky etegindäki ýazgy ýazylyan zolaga bar formanyň adyny girizmeli, şonda şol forma täze formalar döretmäge ülni bolar, täze döredilen formalaryň häsiýetleri hem ülnüki ýaly bolar;

Шаблон отчета:-ýazgynyň aşaky etegindäki ýazgy ýazylyan zolaga bar hasabatnyň adyny girizmeli, şonda ady şol ýere ýazylyan hasabat täze hasabatlary döretmäge ülni bolar, şol ülni bilen döredilen hasabatlaryň esasy häsiýetleri onuň bilen birmeňzeş bolar;

 Всегда использовать процедуры обработки событий:-setirde bellik goýulsa häsiýetler öýjiginde **Построитель** düwmäni basanyňda gönüden göni modul-programma ýazylyan penjirä kursor geçer;

 Отображать смарт-теги в формах-setirde bellik adatça ön belläp geçişimiz ýaly formalarda smart-tegini şekillendirmek üçin niýetlenilendir;

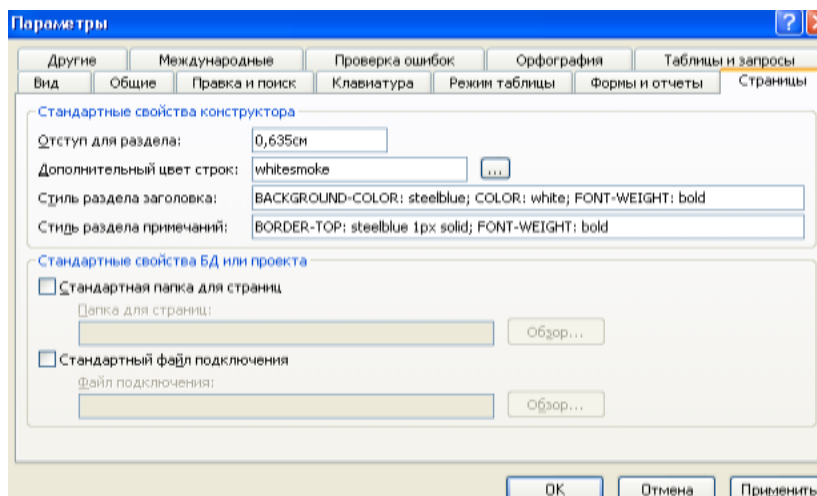
 Элементы управления из тем Windows в формах -formalarda dolandyryş elementleri adaty Windows-daky ýaly bolar.

Penjiräniň islendik böleginde bellik edilse **Применить** we **ОК** düwmeleri basyp çykmalý.

[Mazmuna geçmek](#)

12.10.13.7.Sahypalar(Страницы) üçin parametrleriň goýulyş tehnologiýasy

Access-de maglumat binýadynyň obýektleriniň sahypalary üçin parametrleri bermek **Сервис>>Параметры>>Enter>>Страницы** basanyňda açylan penjirede berilýär



Sahypalara parametrler berilýän bu penjire iki bölekden ybaratdyr, olardaky parametrleriň niýetlenilişi aşakdaky ýalydyr:

Стандартные свойства конструктора-bölekdäki ýazgy parametrleri sahypany bezemek bilen baglanyşyklydyr:

Отступ для раздела: 0,635cm -setiriň sagynda bölüm üçin standart aralyk berilen, ony üýtgetmek sahypanyň bölümlerini we meýdanlarynyň özara standart aralygy üýtgetmekdir, ony ol ýere ýazaýmaly. Ýazylyan baha **MarginLeft** häsiýetinde **SectionIndent** baha kesgitleýär;

Дополнительный цвет строк: whitesmoke [...] ýazgy setirinde maglumat binýadynyň obýektlerinde gaýtalanýan setirler üçin goşmaça reňk berilýär, onuň reňkini [...] -düwmäni basanyňda çykan reňkleriň birini saýlap berip bolar;

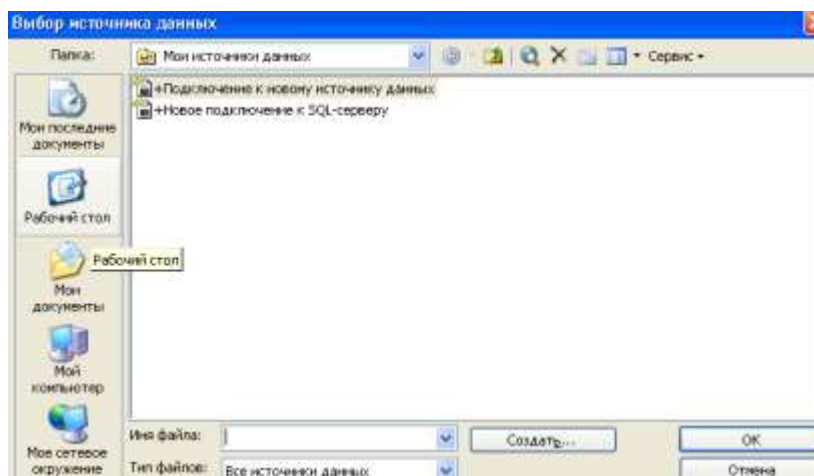
Стиль раздела заголовка: BACKGROUND-COLOR: steelblue; COLOR: white; FONT-WEIGHT: bold -ýazgy setirinde maglumat binýadynyň obýektleriniň bölümlerindäki ýazgy meýdanlary üçin işlenýän standart stili şekillendirýär, ony ulanyjy öz parametrlerini girizip üýtgedibem biler;

Стиль раздела примечаний: `BORDER-TOP: steelblue 1px solid; FONT-WEIGHT: bold` -ýazgy setirinde maglumat binýadyň obýektlerindäki bellikler meýdany-kolontitullar üçin işlenýän stil şekillendirilendir, ony ulanyjy öz parametrlerini girizip üýtgedip biler;

Стандартные свойства БД или проекта-bölekde maglumat binýadyna ýa-da adaty taslama standart häsiýetler berilýär:

✓ Стандартная папка для страниц-ýazgynyň önünde bellik goýulsa sahypalary ýatda saklamak üçin papka salgyny Папка для страниц: -ýazgynyň aşaky eteginde berilmegini sorar, ony ol zolagyň sagyndaky Обзор...-düwmäni basyp çykan penjiredäki sanawdan berip hem bolar;

✓ Стандартный файл подключения-ýazgynyň önünde bellik goýup parametr bersek Office Database Connection ýa-da Microsoft Data Link elementler sahypa birikdirilen faýýlar görnüşinde bolar, onuň üçin ol ýerdäki Файл подключения: ýazgynyň aşaky etegindäki zolakda, zolagyň sagyndaky Обзор... düwmäni basanyňda çykan Maglumat çeşmesini saýlamak penjirede bar bolan çешmelerden bermeli

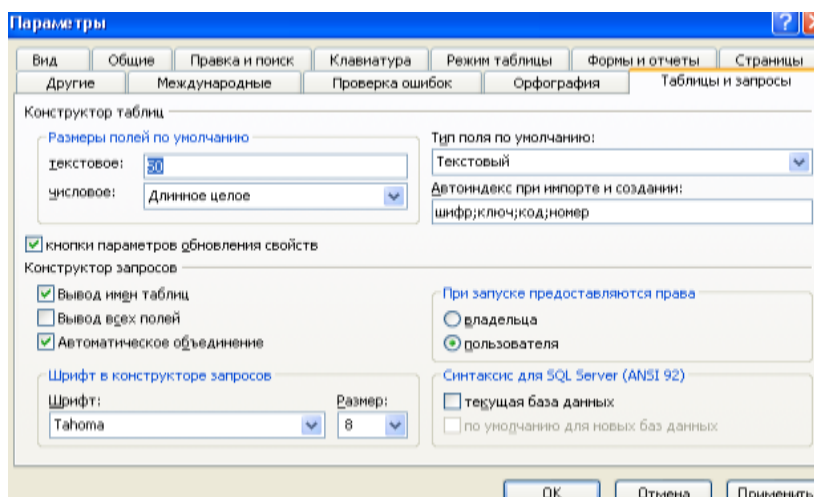


Penjiräniň islendik böleginde bellik edilse Применить we OK düwmeleri basyp çykmalý.

[Mazmuna geçmek](#)

12.10.13.8.Tablisalar we Soramalar(Таблицы и запросы) üçin parametrleriň goýulyş tehnologiýasy

Access-de maglumat binýadynyň obýektleriniň tablisalary we soramalary üçin parametrleri bermek Сервис>>Параметры>>Enter>>Таблицы и запросы basanyňda açylan penjirede berilýär



Bu penjirede tablisalar we soramalar döredilende örän zerur parametrler berilýär:

Конструктор таблиц- penjiräniň bu uly böleginde tablisa konsruktor düzgünde döredilende zerur parametrler berilýär:

Размеры полей по умолчанию- bölekde döredilmeli rekwizitleriň bahalarynyň uzynlygy we beriliş şertleri kesgitlenilýär; Текстовое: -ýazgynyň sagynda rekwizit ýazgy bolsa konstruktorda hiç zat görkezilmese şu ýerde görkezilen mukdar bolar, ol adaty 0-dan 255 şekile çenli bolup biler; Числовое: -rekwizitiň bahasy san bolanda ýazgy meýdanda bolmaly sanyň görnüşini, ol ýazgynyň zolagynyň sagyndaky ▾-belgini basanyňda çykan sanawdan birini saýlamak bilen berilýär;

Тип поля по умолчанию: -bölekde bolsa konstruktory düzgünde hiç-hili görkezme bolmasa hemişelik bolmaly parametrler berilýär; Текстовый -ýazgy, meýdan üçin ilki bilen berilmeli häsiýetdir, ony başga ýazgy bilen hem çalyşyp bolar, onuň üçin onuň sagyndaky ▾-belligi basyp çykan sanawdan saýlap alalmaly.

Автоиндекс при импорте и создании: -bölekde bir ýa-da birnäçe meýdanda indeksleri awtomatiki döretmek üçin parametrler berilýär;

☒ кнопки параметров обновления свойств ýazgynyň önünde bellik goýulan bolsa işlenýärkä tablisada üýtgeşmeler amal edip bolar.



Конструктор запросов- penjiräniň bu böleginde maglumat binýatdaky soramalar üçin parametrler berilýär:

☒ Вывод имен таблиц -setirde bellik goýulsa birnäçe tablisa bilen işlenilende soramanyň meýdanynda onuň ady bolar;

☒ Вывод всех полей -bu parametr diňe täze soramalar döredilende ulanylýar, esasy sorama tablisalardan ähli meýdanlary çykarmak üçin ulanylýar;

☒ Автоматическое объединение-konstruktor düzgüninde goşulan soramalarda iki tablisanyň içki birleşmesi awtomatiki döredilýär, onuň üçin olaryň rekwizit düzümi birmeňzeş bolmaly. Bellik goýulmasa bu işi özüň döretmeli.

Шрифт в конструкторе запросов- bölekde sorama konstruktorynda şriftleriň görnüşi Шрифт: ýazgynyň aşaky etegindäki zolagyň sagyndaky ▾ belgini basyp çykan sanawdan birini saýlamak bilen berilýär. Şriftiň möçberi Размер: ýazgynyň aşaky etegindäki äpişgejikde berilýär, ony bermek üçin onuň sagyndaky ▾ -belligi basnyňda çykan sanawdan bir ululygy saýalmaly.

При запуске предоставляются права- bölekde döredilen soramalara girmgiň hukugy kesgitlenilýär; eger  владельца bellik egilen bolsa maglumat binýadyň eýesi ony görüp, oňa üýtgeşmeler girizip biler; eger  пользователя şeýle bellik edilen bolsa maglumat binýadynyň soramasyna ulanyjy hem seredip üýtgeşmeler girizip biler;

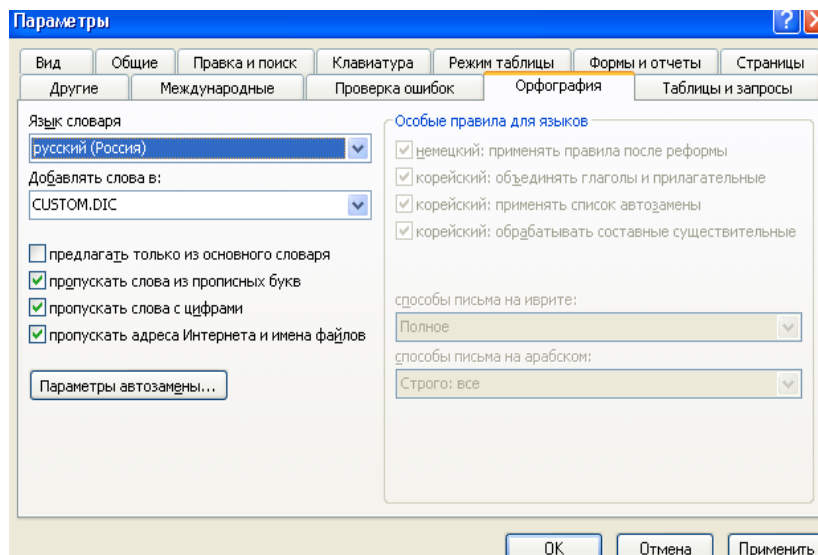
Синтаксис для SQL Server (ANSI 92)-bölekde parametrler berilse ANSI-92 SQL sintaksisi peýdalanmak bilen soramalary ýerine ýetirmek üçin ANSI-92 SQL sorama düzgüni işeňňirleşdirilýär.


Penjiräniň islendik böleginde bellik edilse Применить we OK düwmeleri basyp çykmalý.

[Mazmuna geçmek](#)

12.10.13.9. Orfografiýa (Орфография) üçin parametrleriň goýulyş tehnologiýasy

Access-de maglumat binýadynyň obýektlerinde dürs ýazmak işleriň barlagy üçin parametrleri bermek Сервис>>Параметры>>Enter>>Орфография basanyňda açylan penjirede berilýär, onuň üçin MS Office-de şol ýazuw diliniň dürs ýazylan doly sözligi hem-de şol diliň harplary Windows ulgamyň klaviaturasynyda Microsoft tarapyndan goýulan bolmaly ýa-da ýorite MS Word-ýň üsti bilen iňlis, rus sözlüğine türkmen diliniň ähli ulanylýan sözleri goşulan bolmaly.



Bu penjiräniň **Язык словаря** ýazgysynyň aşaky etegindäki zolakda dürs ýazuw barlanýan diliň adyny, ol zolagyň sagyndaky -belgini basanymyzda çykan dillerden saýlap almaly; **Добавлять слова в:** -täze sözleri Office-däki haýsy faýla goşmalydygyny görkezmek üçin, ol söziň aşaky etegindäki zolaga onuň adyny ýazmaly, adatça Office-de ol faýl **CUSTOM.DIC** at bilen bellidir.

- ☒ **предлагать только из основного словаря** -setiriň önünde bellik edilse dürs söz esasy sözlükden gözlener, bellik bolmasa ähli sözlüklerden gözleg bolar;
- ☒ **пропускать слова из прописных букв** -setiriň önünde bellik goýulsa baş harplar bilen ýazylyan sözler ýalňys hasap edilmez;
- ☒ **пропускать слова с цифрами** -sangatyşykly sözleriň dürs ýazylyşy barlanmaz;
- ☒ **пропускать адреса Интернета и имена файлов** -Internetdäki salgylar we faýllaryň atlary ýazgyda bolsa olara üns berilmez;

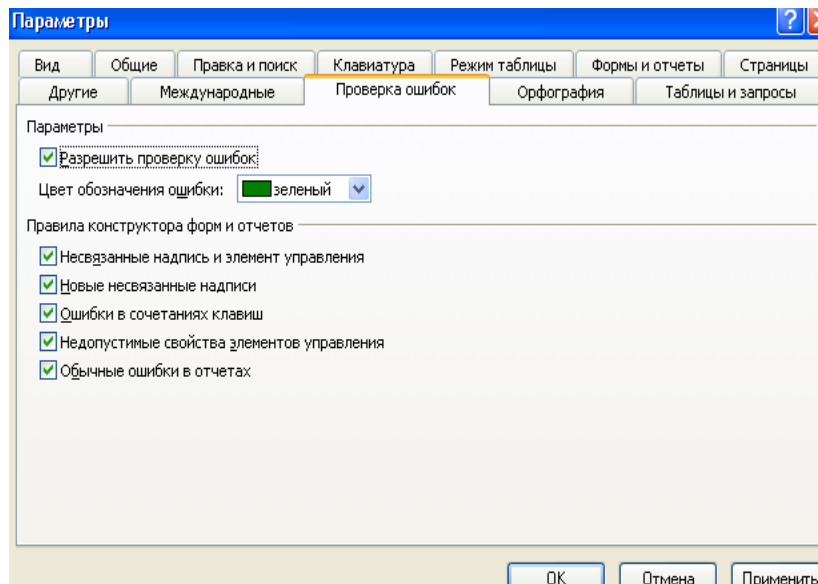
Параметры автозамены... -düwmäni basanymyzda, ol öň hem başga menýularyň buýruklarynda getirilipdi, ýagny sözler ýalňys ýazylanda nähili awtoçalyşymalydygynyň parametrleri berilýän penjire açylar.




Penjiräniň çep **Особые правила для языков** böleginde dünýä dilleriniň ýazgysynyň umumy kadalaryna laýyk gelmeýän diller üçin parametrler bermek amal edilýär.

[Mazmuna geçmek](#)

12.10.13.10.Ýalňyşlary barlamak(Проверка ошибок) üçin parametrleriň goýulyş tehnologiýasy

Access-de maglumat binýadynyň obýektlerinde işlenýärkä dürs ýazylyşynyň kompýuter tarapyndan awtomatiki barlagynda iş ekranda mälüm ediji işleri üçin parametrleri bermek **Сервис>>Параметры> >Enter>>Проверка ошибок** basanyňda açylan penjirede berilýär



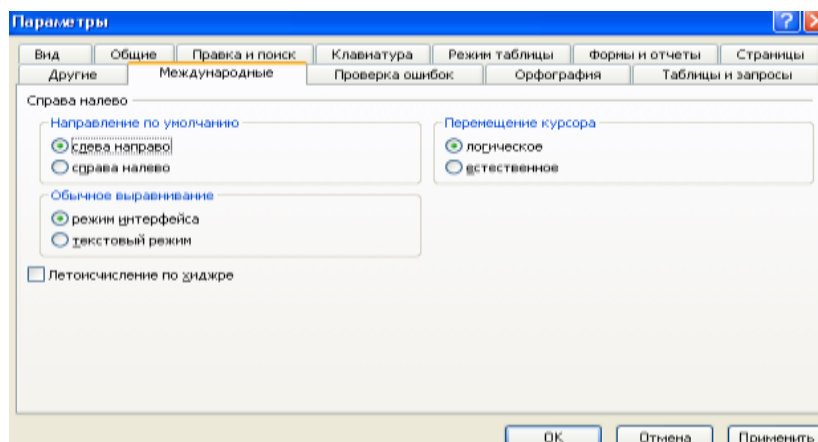
Bu penjiräniň Parametry böleginde ýalňyşlyklary barlamaga rugsady ☒ Разрешить проверку ошибок-setiriň öňünde bellik goýmak bilen berilýär, meýdanda ýalňyşlar -şeyle görkezilýär, onuň reňki Цвет обозначения ошибки: -setirde -belgini basanyňda çykan reňkleriň toplumyndan saýlanylýar.



Правила конструктора форм и отчетов-penjiräniň formalary we hasabatlary konstruirlemegiň düzgüni böleginde formalarda we hasabatlarda ýa-da sahypalarda goýulan obýektler dolandyryş elementleridir, şeýle hem olarda formalarda we hasabatlarda goýulan ýazgylar başga formalary we hasabatlary açmak üçin niýetlenilendir, olar üçin parametrlar berilýär.

[Mazmuna geçmek](#)

12.10.13.11.Halklaryň ýazuwy (Международные) üçin parametrleriň goýulyş tehnologiýasy

Access-de maglumat binýadynyň obýektlerinde işlenýärkä dünýä halklarynyň ýazgylaryň ýazylyş düzgünine görä, olaryň kursor bilen ýazylyşynyň ugry we kursoryň geçişi üçin parametrleri bermek Сервис>>Параметры>>Enter>>Международные basanyňda açylan penjirede berilýär



Bu penjirede **Направление по умолчанию** böleginde -ýazgynyň öňünde bellik bolsa kursor maglumat binýadyň obýektlerinde çepden sag, adaty ýagdaýda, ýazar; eger ýazuw düzgüni sagdan çepе ýazylmaly bolsa şol ýerdäki -ýazgynyň öňünde bellik edilmeli.

Penjiräniň **Обычное выравнивание**-bölegindäki setirlerde, hat ýazylýan diliň ugruna görä çepe ýa-da saga ýazgylar gyradeňlenýär.

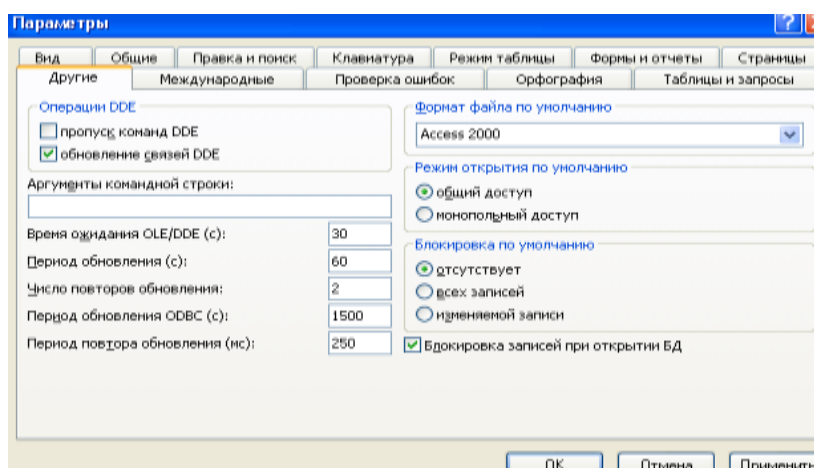
Penjiräniň **Перемещение курсора**-bölegindäki setirlerde kursoryň hereket ugry görkezilýär, **логическое**-bellik bolsa şol bir wagtda adaty ugry, içinde başga ugry ýazmaly bolsa ony hem şol meýdanda ýazyp bolar; ikinji ýagdaýda diňe tebigi bir kabul edilen ugurda ýazylyp biliner.

Penjiräniň iň aşaky bölegindäki **Летоисчисление по хиджре**-ýazgysynyň önünde **беллик** goýulsa maglumat binýatdaky hasaplar musulman ýurtlarynyň käbirlerinde ýöredilýän hijri-kamary ýyl hasabynda amala aşyrylýar. Eger ol ýerdäki bellik aýrylan bolsa adaty grigorian-Bibi Merýemiň ogly Isanyň dogulan senesinden başlanýan, biziň gündelik ulanýan ýyl hasabymyzda bolar. Şol bir maglumat binadaky ýyl hasaby tutuşlygyna bir görnüşde bolmalydyr.

[Mazmuna geçmek](#)

12.10.13.12. Her hili (Другие) parametrleriň goýulyş tehnologiýasy

Access-de maglumat binýadyna gerek boljak her hili parametrleri bermek **Сервис>>Параметры> >Enter>>Другие** basanyňda açylan penjirede berilýär



Bu penjiräniň **Операции DDE**-böleginde DDE amalar (*dinamik maglumat çalyşygy*) üçin başga taslamalardan maglumat almagy guramaga degişli parametrler berilýär. Mysal üçin MS Excel-den maglumat çalyşygy şeýleräk guralyp biliner:

DDE(приложение, тема, элемент)
ýa-da
`=DDE ("Excel", "Sheet1", "R1C1")`

Аргументы командной строки: ýazgynyň aşaky etegindäki zolakda döredilen we taslanan maglumat binýadyna girmek we onuň ygtybarlygyny, gizlinligini üpjün edýän parametr-buýruklar girizilýär, olaryň ýazylyşy aşakdaky ýalydyr:

maglumatlar binýady

/excl

/ro

/user adyUlanyjy

/pwd parol

/profile ulanyjynyň ugry

/compact Microsoft Access-de gutarnykly maglumat binýady ýa-da gutarnykly taslama

/repair

/convert gutarnykly maglumat binýat

/x makros

/cmd

/nostartup

/wrkgrp iş toparyň faýly


Время ожидания OLE/DDE (с): 30 -maglumat binýady beýleki programmalaryndaky, maglumat binýadyndaky maglumatlary bilelikde ulanmak, olar bilen işlemegiň tehnologiýasynda alyş-çalyşyga garaşmagyň wagty bu setiriň sagynda berilýär, onuň ululygy 0 sekundan 300 sekunda çenli bolup biler;



Период обновления (с): 60 -setirde tablisa ýa-da forma düzgüninde MS Access-de ýazgylaryň awtomatiki täzelenişiniň wagty aralygy berilýär, ol 1-den 32766 sekunda çenli bolup biler. Eger setiriň sagyndaky san ýazylýan ýerinde 0 goýsaň ýazgylaryň täzelenişi bolmaz;




Число повторов обновления: 2-setirde maglumat binýadynda birnäçe ulanyjy bolup işläniňde girizen üýtgeşmeleriňi ýatda saklamaga synanyşygyň sany berilýär, ol 1-den 10 çenli bolup biler. Bu iş beýleki ulanyjylar üýtgeşme girizmegi saklaýan ýagdaýynda gerekdir;


Период обновления ODBC (с): 1500-setirde parametr bermek torda umumy girmek düzgüninde peýdalanylýan maglumat binýatlary üçin berilýär, onuň bahasy 1-den 32766 sekunda çenli bolup biler.

Период повтора обновления (мс): 250 -bir topar ulanyjy bolup maglumat binýadynda işleseňiz, girizen üýtgeşmeleriňizi ýatda saklajak bolsaňyz, bu işi beýleki ulanyjylar saklaýan bolsa şu ýerde Access bu işi gaýtalamagyň döwrüni berip bolar, 0-dan 1000 millisekund aralykdyr;

Формат файла по умолчанию-ýazgynyň aşaky etegindäki zolakda döredilen maglumat binýadynyň faýlynyň formatyny görkezmeli, ony ol zolagyň sagyndaky -belligi basyp çykan sanawdan bermeli;

Режим открытия по умолчанию-ýazgynyň böleginde maglumat binýadynyň faýlyna girmegiň görnüşi getirilen:  **общий доступ** -bolanda maglumat binýada islendik ulanyjy girip biler;  **монопольный доступ**-bolanda maglumat binýadyna diňe onuň eýesi girip biler.

Блокировка по умолчанию -bölekde tordaky maglumat binýadynyň ýazgylaryna üýtgeşmeler girizip redaktirllemek barada parametrlar berilýär:  **отсутствует** - bolanda binýatda ýazgylary redaktirläp bolar;  **всех записей**-şu ýazgynyň önünde şeýle bellik goýulan bolsa ähli ýazgylary redaktirläp bolmaz;  **изменяемой записи**-şu ýazgynyň önünde şeýle bellik goýulsa diňe binýatdaky üýtgedip bolýan ýazgylary redaktirläp bolar.

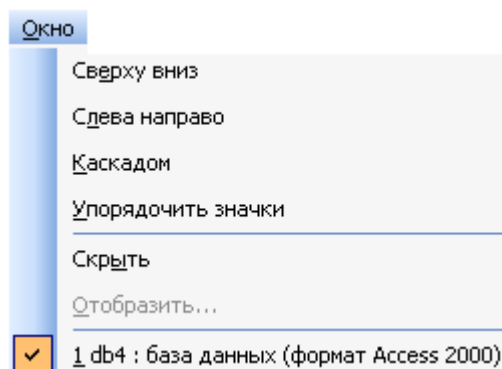
 **Блокировка записей при открытии БД**-setiriň önünde şeýle bellik goýulsa ýazgylar derejesinde girmegi saklamak standart iş bolup durýar.

Penjiräniň islendik böleginde bellik edilse **Применить** we **OK** düwmeleri basyp çykmalý.

[Mazmuna geçmek](#)

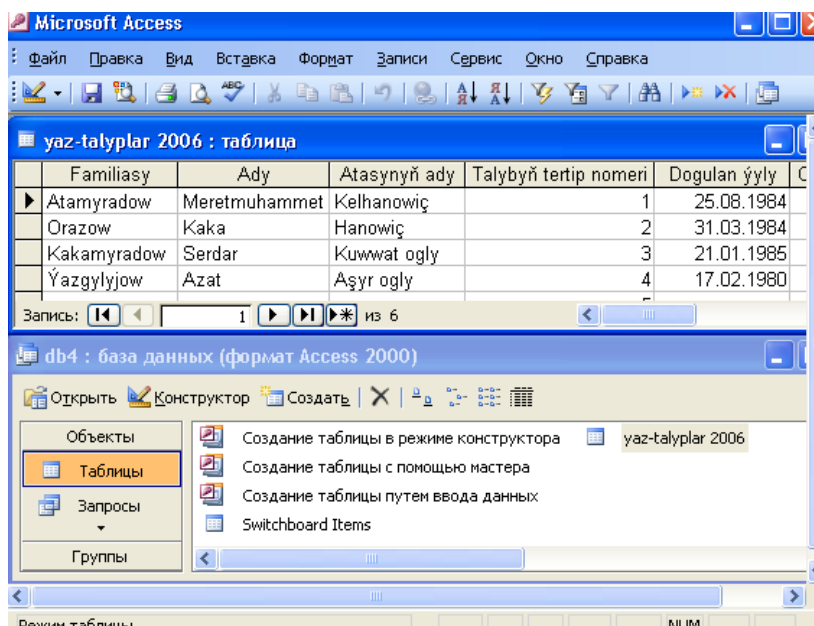
12.11. Penjire(Окно) menýuýnda buýruklary bermegiň tehnologiýasy

Access-iň baş menýunyň **Penjire(Окно)** düwmesi maglumat binýadyň iş ekranynyň penjireleriniň berilişi bilen baglanyşykly bolup onuň buýruklarynyň sanawy aşakda getirilendir

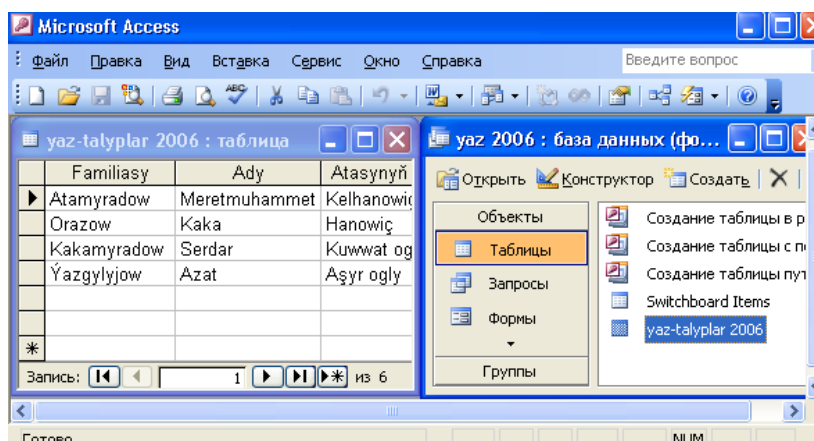


Bu penjirň buýruklarynyň wezipeleri:

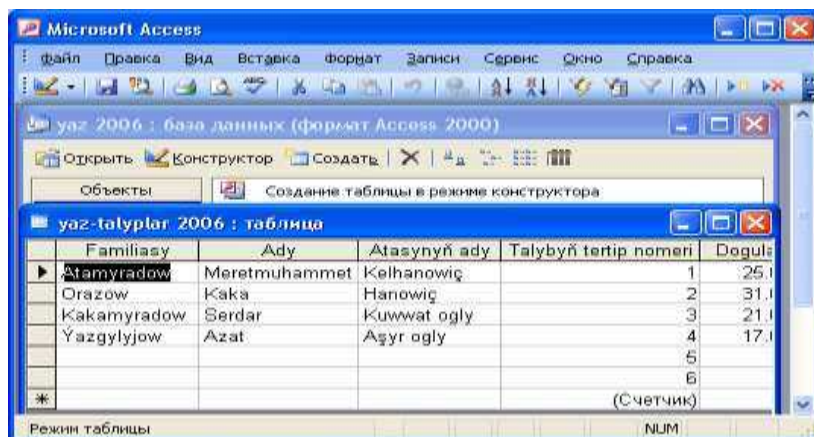
Сверху вниз-buýrugy basanymyzda Access-de açylan penjireler ýokardan aşaklygyna ýerleşiriler, iň soňky açylan penjire iň ýokarda bolar, mysal üçin



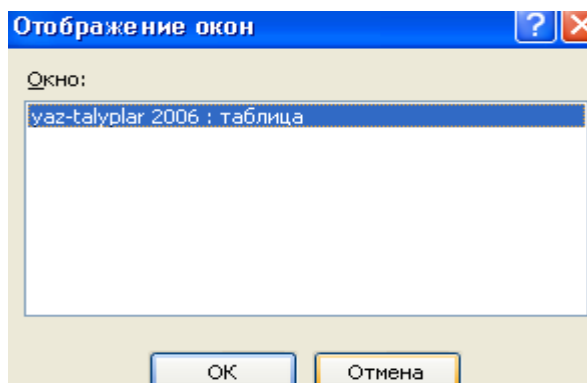
Слева направо-buýrugy basanymyzda, Access-de açylan penjireler çepden saga ýerleşdirilýär, mysal üçin



Каскадом-buýrugy basanymyzda Access-de açylan penjireler basgançak ýaly ekranda ýerleşdirilýär, islän penjirämiňe syçanyň peýkamyny eltsek ol işjeň ýagdaýda bolar, mysal üçin

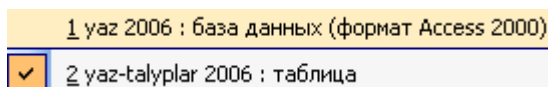


Упорядочить значки -maglumat binýadyň penjiresinde ýerleşdirilen obýektleriniň belgijiklerini tertipleşdirýär;
 Скрыть -buýrugy basanymyzda kursor duran işjeň penjire ekrandan gizlener, onyň adyny başga penjireden tapyp **Окно**>>**Отобразить...**>>**Enter** basyp çykan şu penjirede



Bu ýerde OK basyp ýene ol penjiräni ekranda dikeldip bolar;

Access-iň baş menýuynyň Окно düwmesiniň buýrugynyň iň soňky setirleri onda açylyp işlenýän penjireleriň sanawy getirilen, olaryň haýsyny işjeň etjek bolsaň, ony saýlaýmaly, mysal üçin



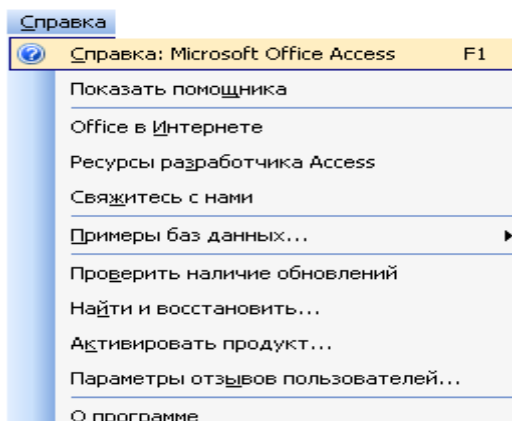
Bu sanawda haýsy obýekt işjeň bolsa, onuň öňinde -şeyle belgi bolar.

[Mazmuna geçmek](#)


12.12. Anyklama(Справка) menýuynda buýruklary bermegiň(anyklama almagyň) tehnologiýasy

Access-de gönüden göni **Anyklama(Справка)** menýuyna girmezden hem alyp bolar, onuň üçin ekranyň baş menýuynyň setirindäki -ýazylan zolagyň - ýazgynyň ýerine öz gerek anyklamaňyzyň adyny işlenýän programmaňyzyň dilinde ýazmaly **Enter** basmaly, şonda çykan penjireden ol ýazan adalgaňyza degişli toparlardan her birini yzy-yzyna basyp, onuň sagynda çykan penjireden islegiňi kanagatlandyrmaly.

Access bilen işlenilende kynçylyk çeken ýagdaýynda, amal etjek işiň boýunça anyklamany, onuň baş menýuynyň **Anyklama(Справка)** düwmesini basanynda çykan buýruklarynyň biri bilen alyp bolar





Bu anyklama buýruklaryň niýetlenilişi:

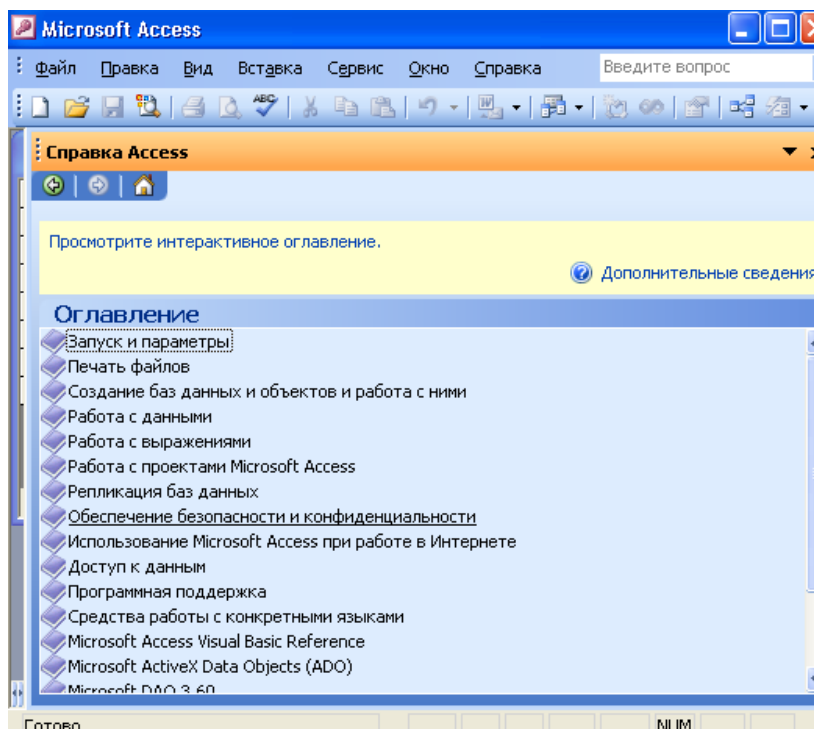
 **Справка: Microsoft Office Access** F1-buýruk setirini ýa-da klaviaturadan F1 düwmäni basanymyzda kursoryň duran ýerinde edilmeli amal boýunça gerek anyklamaňy almal üçin Access-iň anyklama penjiresi çykar



Bu ýerde anyklama almagyň birnäçe ýolary tekliп edilýär:

 **Искать:** -ýazgynyň aşagyndaky zolaga gerek anyklama adalgaňy Access-iň programmasynyň dilinde ýazmaly we Enter basmaly, şonda ol adalga degişli anyklamada kanagatlanarly jogap alyp boljak bölümleriň sanawyly penjire açylar, olary ýeke ýekeden açsaňyz, çykan penjirede jogaplar ýa-da ýerine ýetiriliş tehnologiýasy görkezilen işleriň yzgiderligi bolar;

 **Оглавление** -ýazgyny bassaňyz Access-iň tutuş anyklama penjiresi çykar



Bu penjiräniň çepindäki sanawdan birini açsaňyz, ol toparyň mazmuny çykar, ondan gerek anyklamaňyzy alyp bilersiňiz;



-bölekdäki buýruk sanawlary basyp anyklama almak işi, kompýuteriň tora, şeýle hem Internet toryna biridirilen bolsa mümkindir.

Показать помощника -anyklamada şu buýrugy bassaňyz iş ekranyňyzda öz herektlerini görkezýän kömekçiniň şekili geler, iş wagty säginseňiz her-hili kömekler tekliп eder. Eger Показать помощника -ýazgy öň basylan bolsa, onda onuň ornuna ýokarky menýu sanawyň buýrugynda Скрыть помощника bolar, ol buýruk setiri açylan bar kömekçini ekrandan аýýrar. Kömekçiniň käbir şekili аşakda getirilendir



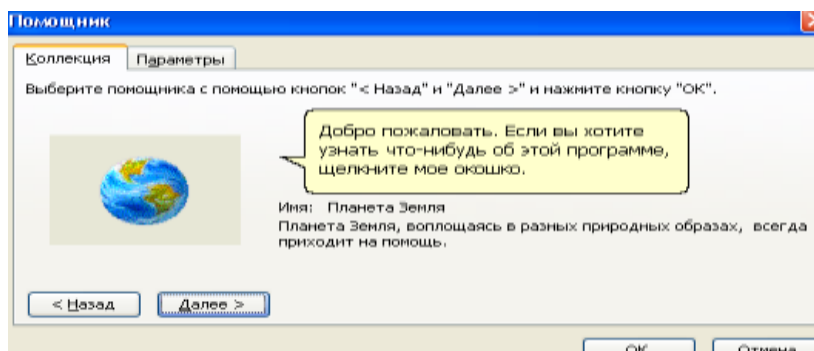
Kömekçä degişli parametrler hem berip bolar, onuň üçin onuň üstüne syçanyň peýkamyny eltip, syçanyň sag gulagyna basanymyzda, şeýle buýruklaryň sanawy çýkar

Скрыть
Параметры...
Выбрать помощника...
Мотор!

Bu ýerde

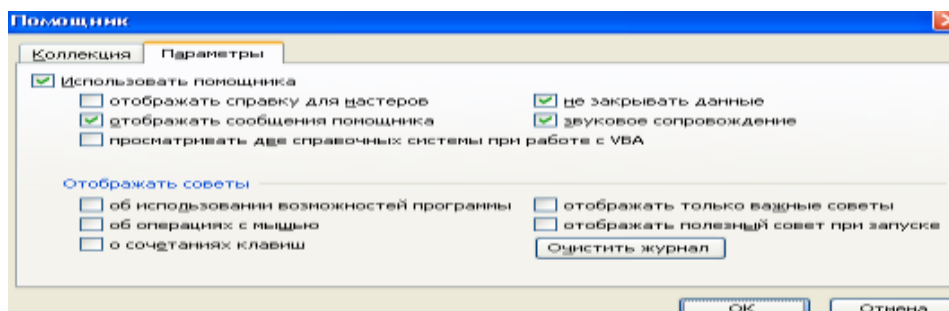
Скрыть-buýrugy bassak, ekranda hereket edýän kömekçi gizlener;

Параметры...-buýrugy basyp kömekçi üçin zerur parametrler berilýän şu penjire açýlar



Помощник penjiräniň Коллекция gatynda anyklama üçin kömekçiniň(Помощник) ekrandaky şekilini saýlap bolar, onuň üçin Далее > basyp penjirä gelen şekiliň birini saýlap OK düwmäni basmaly ýa-da penjiredäki < Назад düwmäni basyp şekil saýlamak işini dowam etdirmeli.

Помощник penjiräniň indiki Параметры gatynda anyklama üçin kömekçä gerek parametrler berilýär



Параметры gatdaky ýazgylaryň niýetlenilişi:

- ✓ **Использовать помощника** - ýazgynyň önünde şeýle bellik goýulsa Access bilen işlenilende kömekçiniň gerekligidir, kömekçi gerek bolmasa ol ýerde bellik goýmagyň geregi ýokdyr;
- ✓ **отображать справку для мастеров** - ýazgynyň önünde bellik bolsa Access-de käbir ussatlar üçin anyklama ekranda görkeziler, ýogsam beýle iş görkezilmez;
- ✓ **отображать сообщения помощника** - ýazgynyň önünde bellik bolsa ekranda aram-aram amal edilýän işe degişli kömekçiniň habary mälim edilip durar;
- ✓ **не закрывать данные** - setiriň önünde bellik edilse Access barada anyklama ulanylanda zerur maglumatlar mydama bolar;
- ✓ **звуковое сопровождение** - bolanda kömekçi käbir anyklamalary dilden hem düşündirip bilen;
- ✓ **просматривать две справочных системы при работе с VBA** - setirde bellik bolsa Access-de Visual Basic algoritmi dili bilen programmirmek işi amal edilende birbada iki ulgamyň hem anyklama ulgamlaryndan zerur soraglaryň jogap alyp bolar.

Параметры gatyň **Отображать совет** - bölegindäki setirlerde anyklama boýunça berilýän maslahatlaryň şekillendirilişiniň parametrleri berilär:

- ✓ **об использовании возможностей программы** - ýazgy setriň önünde bellik goýulsa **kömekçi** ulanylýan programmanyň mümkinçilikleri barada habar berip durar;
- ✓ **об операциях с мышью** - setiriň önünde bellik goýulsa işlenilende **kömekçi** syçan bilen edip boljak işler barada maslahatlar berip durar;
- ✓ **о сочетаниях клавиш** - setiriň önünde bellik goýulsa işlenilende **kömekçi** klawiaturanyň düwmelerini utgaşdyryp amal edip boljak işler barada maslahatlar berip durar;
- ✓ **отображать только важные советы** - setiriň önünde bellik goýulsa **kömekçi** diňe möhüm maslahatlar berer;
- ✓ **отображать полезный совет при запуске** - setiriň önünde bellik goýulsa Access bilen işe başlanylan wagty **kömekçi** peýdaly maslahatlar berer.

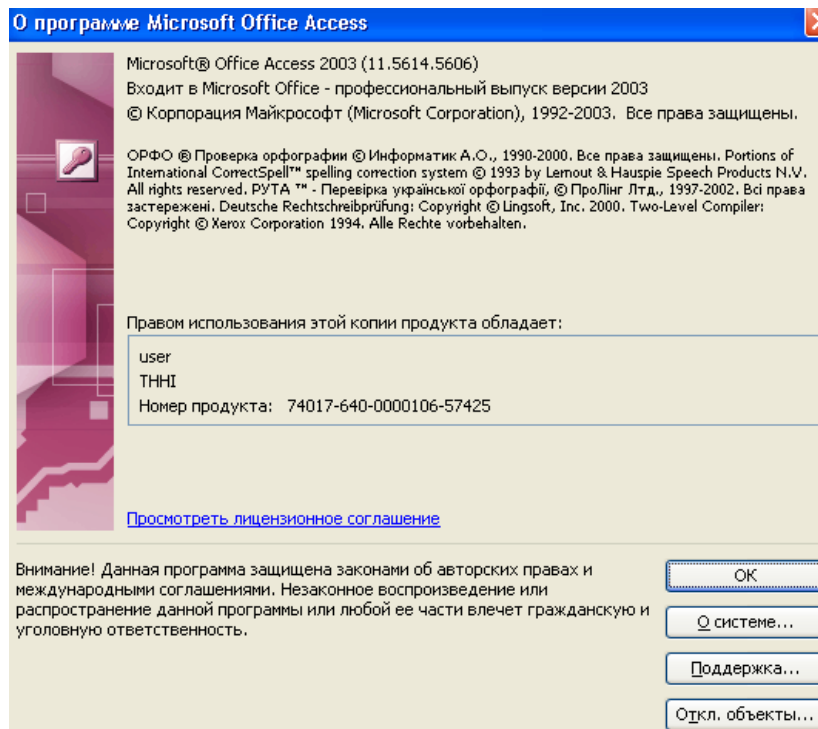
Справка menýuýň **Office в Интернете**, **Ресурсы разработчика Access**, **Свяжитесь с нами** buýruklary siziň kompýuteriňiz halkara Internet toryna birikdirilen ýagaýynda manysy bardyr. Olar bilen halkara derejesindäki Office we Access programmalary işläp taýýarlaýjylardan anyklama maglumatlary tölegli alyp bolar.

Справка menýudaky **Примеры баз данных...** etirden Access-de işlenip taýýarlan taslamalar üçin barlag mysaly hökmünde bar okuw maglumat binýatlarynyň sanawy çykar

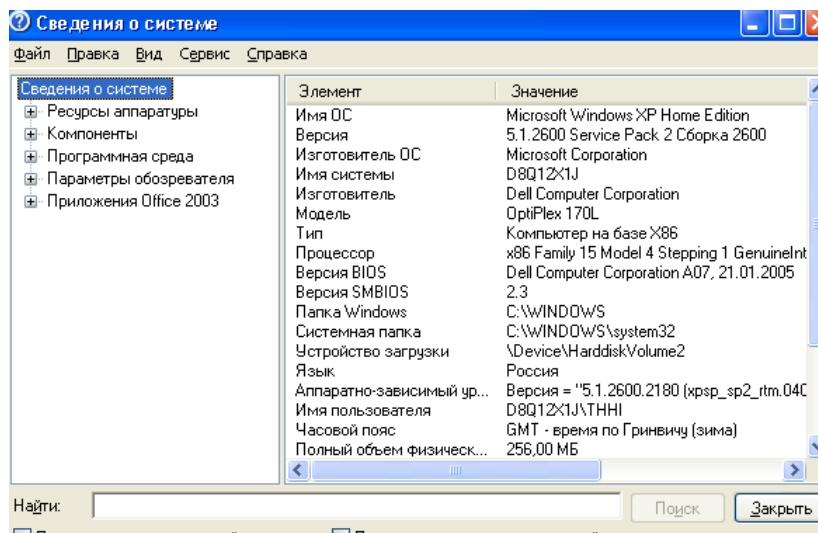
Учебная база данных "Борей"
Учебный проект Access "Northwind"

Bu sanawdaky **Учебная база данных "Борей"** - okuw maglumat binýady Access programmanyň ähli görnüşlerinde bardyr, ol ulanylýan Access haýsy dilde bolsa şol dile geçirilendir. **Учебный проект Access "Northwind"** - bu Access-däki okuw taslamasy käbir öňki Access-lerde bolmazlygy hem mümkindir.

Справка menýudaky **О программе** setirden Access programmasy barada doly maglumat hem aşakdaky çykan penjireden alyp bolar



Bu penjiredäki **О системе** düwmäni bassañ işleýän kompýuteriň düzümi, onuň operation ulgamy we beýleki bilesigelijigiňi kanagatlandyryan maglumatlar aşakdaky penjirede getiriler



[Mazmuna geçmek](#)

13. MS Access-de obýektler bilen işlenilendäki baş menýuy

MS Access-de maglumat binýadynyň obýektleri bilen işlenilende öňki bölekde seredilip geçilen baş menýuýň buýruklary tapawutlyrakdyr, mysal üçin:

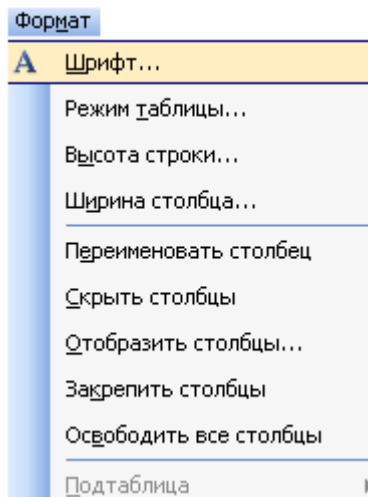
Файл Правка Вид Вставка Формат Записи Сервис Окно Справка

Bu ýerde **Формат** we **Записи** düwmeler öňki umumy baş menýuda ýokdyr.

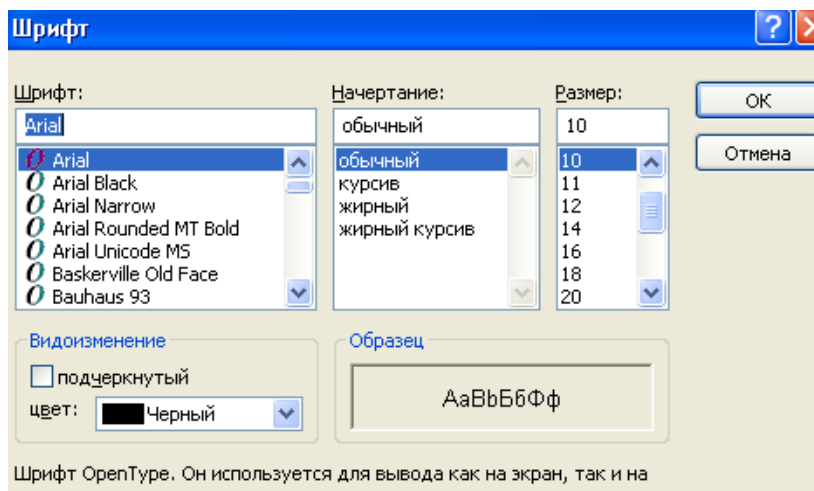
[Mazmuna geçmek](#)

13.1. MS Access-de obýektler bilen işlenilendäki çäk(Формат) menýuyda işlemegiň tehnologiýasy

Формат-düwmäni basanymyzda maglumat binýadyň obýektleri bilen işlänimizde, olara format bermek üçin aşakdaky buýruk setirleri getirilendir



Формат менýуыň buýruklarynyň sanawynyň **Шрифт...**-buýruk setiri, maglumat binýadyň işlenän obýektindäki ýazgylara tutuş şriftiň görnüşini, ýazylyşyny, möçberini hem-de reňkini berýän penjirede parametrler bermegi guraýar




Bu ýerde

Шрифт: -ýazgynyň aşaky etegindäki zolakda maglumat binýadynyň obýekt üçin şriftiň görnüşini, ondan aşakdaky sanawdan birini saýlamak bilen berilýär;

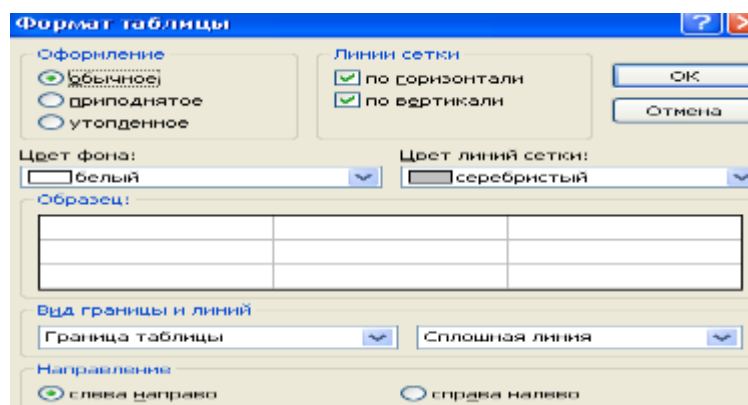
Начертание: -ýazgynyň aşaky etegindäki zolakda maglumat binýadynyň obýekti üçin ýazgylaryň ýazylyş, ondan aşakdaky sanawdan birini saýlamak bilen berilýär;

Размер: -ýazgynyň aşaky eteginde işlenýän obýektiň ýazgylarynyň möçberi ýazylyp ýa-da ondan aşakdaky zolakdaky sanawdan birini saýlamak bilen berilýär;

☒ **подчеркнутый:** -ýazgynyň önünde bellik goýulsa obýektdäki ýazgylaryň aşagy çyzyk bolar;

цвет: -ýazgy setiriň sagyndaky zolakda maglumat binýadyň obýektiniň şrifti üçin reňk, zolagyň sagyndaky -belligi basyp çykan reňklerden birini saýlap berip bolar.

Формат менýуыň buýruklarynyň sanawynyň **Режим таблицы...**-buýruk setiri, maglumat binýadyň obýektinde tablisa düzgüninde işlenilende, tablisa degişli parametrleri aşakdaky penjiräniň degişli ýazgylarynda belgiler bermek bilen guraýar



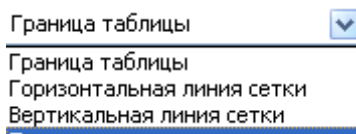
Bu penjirede işlenilmeli ýa-da işlenilen tablisalar üçin tablisany düşeginiň we tablisanyň setirlere hem-de sütünlere bölünişiniň görkezilişi, reňkleri aşakdaky ýaly belgilemelerde berilýär

Оформление-penjiräniň bu böleginde tablisanyň düşegine reňk berilýär:

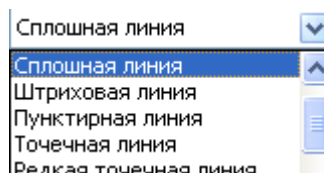
• **Обычное**-ýazgynyň önünde bellik edilse tablisanyň düşegi adaty ýagdaýda bolup, onuň düşeginiň reňki **Цвет фона:** ýazylan ýazgynyň aşaky etegindäki zolakda ol zolagyň sagyndaky **▼**-belgini basanyňda, tablisanyň torynyň reňki **Цвет линий сетки** ýazylan ýazgynyň aşaky etegindäki zolakda ol zolagyň sagyndaky **▼**-belgini basanyňda çykan reňklerden birini bermek bilen berip bolar;

Вид границы и линий-bölek • **Обычное**-ýazgyda bellik bolsa tablisadaky araçäklere we çyzyklara görnüş berýär:

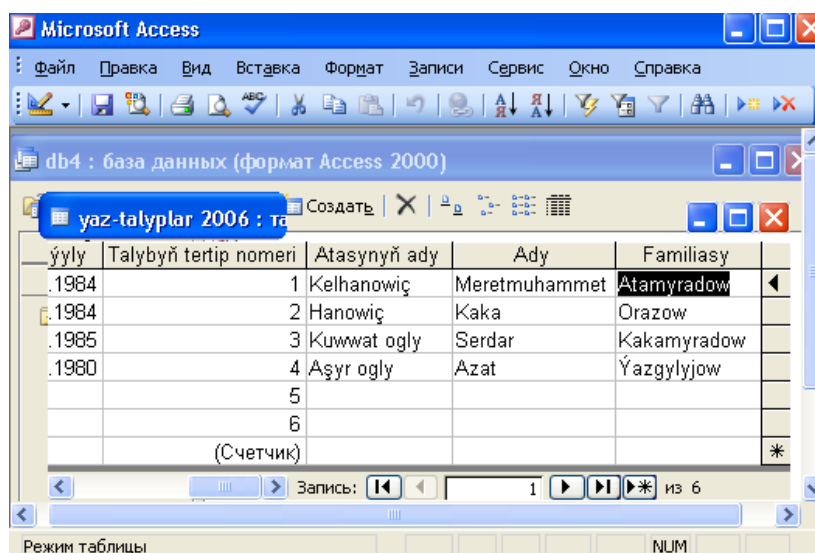
Граница таблицы **▼**-zolakda araçäkleriň görnüşini, onuň sagyndaky **▼**-belgini basanyňda çykan sanawdan birini saýlamaly



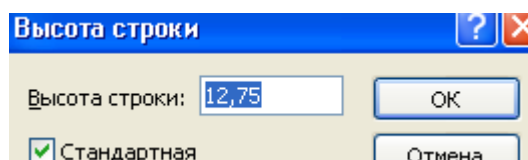
Сплошная линия **▼**-zolakda tablisanyň çyzgylaryna görnüş, onuň sagyndaky **▼**-belgini basanyňda çykan sanawdan birini saýlamaly



- **Приподнятое**-penjirede şu ýazgynyň önünde bellik etsek, tablisanyň düşegi diňe **серебристый**-kümüşsow, tablisanyň çyzyklarynyňky diňe **серый**-agyrak reňkde bolar hem-de her meýdan düwmе şekilli bolar;
- **Утопленное**-penjirede şu ýazgynyň önünde bellik edilse, tablisanyň düşegi diňe **серебристый**-kümüşsow, tablisanyň çyzyklarynyňky diňe **белый**-ak reňkde bolar;
- **слева направо**-ýazgynyň önünde bellik edilse tablisanyň sütünleri-реквизитleri-meýdanlary adaty ýagdaýda çepden saga ýerleşdirilýär;
- **справа налево**-ýazgynyň önünde bellik edilse tablisanyň sütünleri-реквизитleri-meýdanlary adaty bolmadyк ýagdaýda sagan çеpe ýerleşdirilýär, mysal üçin

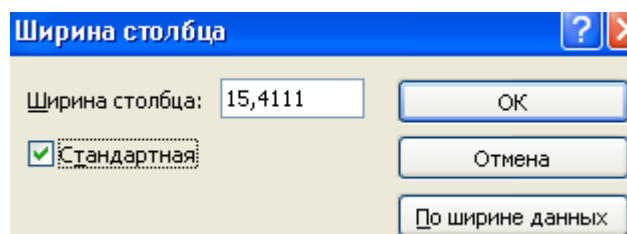


Высота строки... - **Формат**-düwmäniň bu buýruk setiri bilen ýazgy setirleriniň dikligine möçber berilýär, möçber bermegiň penjiresiniň görnüşi şeýledir



Bu ýerde **Высота строки:**-ýazgynyň sagyndaky zolakda setiriň dikligine möçber ýazmaly, onuň aşaky etegindäki ☒ **Стандартная**-ýazgynyň önünde şeýle bellik goýulsa, ol ýere möçber bermek gerek dälär.

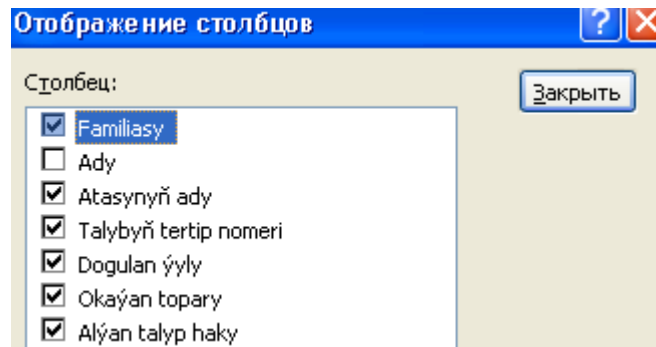
Ширина столбца... - **Формат**-düwmäniň bu buýruk setiri bilen tablisanyň sütünine in berilýär, oňa baryp OK bassak şu penjire çykar



Bu penjirede **Ширина столбца:**-ýazgynyň sagynda sütüne in berilýär, eger Access-de kabul edilen standart kanagatlandyrsa, onuň aşaky etegindäki ☒ **Стандартная**-ýazgynyň önünde şeýle bellik goýaýmaly. Eger sütüne ýazan maglumatyň ýazylyşy ýaly in berilmeli bolsa penjiräniň sagynyň iň aşaky **По ширине данных**-düwmesini basmaly.

Переименовать столбец - **Формат**-düwmäniň bu buýruk setiri bilen işlenýän tablisanyň islendik sütüniniň adyny täzedен берip bolar, onuň üçin ol sütüne barmaly, täzedен **Формат**>>Переименовать столбец>>Enter basyp täze ady ol sütüniň ýokarysyna ýazyp başlamaly.

Скрыть столбцы - **Формат**-düwmäniň bu buýruk setiri tablisada kursoryň duran sütünini ýa-da belgilenen sütüni iş penjireden gizlär. Gizlenen penjiräni öňkisi ýaly dikeltmek üçin **Формат**>>Отобразить столбцы...>>Enter basmaly şonda ekrana dikeldiş penjiresi geler



Penjiräniň **Столбец:** ýazgysynyň aşaky eteginde işlenýän tablisanyň sütünleriniň atlary getirilendir, bu ýerde her sütüniň önünde ☒-şeyle belgi bar bolsa ol ekranda görüner, şeýle bellik bolmasa ol sütün gizlenendir, ony ekranda görjek bolsaň ol setiriň önünde şol belligi goýmaly, **Закреть**-düwmäni basmaly.

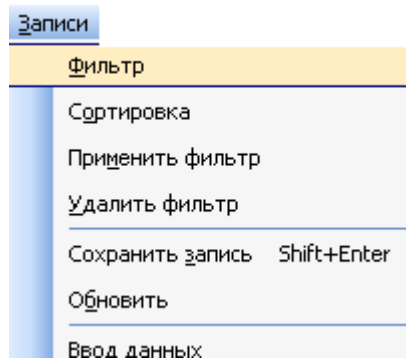
Закрепить столбцы **Формат**-düwmäniň bu buýrugy bilen ulanyjy tablisanyň bir ýa-da birnäçe sütünini, iş penjiräniň çep böleginde ýerleşdirip ol ýere berkidýär, onuň üçin ol ýerleşdiriljek sütün ýa-da sütünler belgilenmeli **Формат**>>**Закрепить столбцы**>>Enter basmaly, berkidilen sütünleri boşatmak üçin **Формат**>>**Освободить все столбцы**>>Enter basmaly.

Подтаблица ►-buýruk bilen açylan tablisanyň meýdany ýa-da meýdanlary üçin goşmaça tablisalar düzülýär we alnyp barylýar.

[Mazmuna geçmek](#)

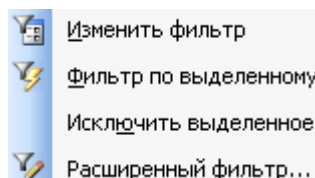
13.2.MS Access-de obýektler bilen işlenilendäki ýazgylar(Записи) menýuyda işlemegiň tehnologiýasy

Access-de obýektler bilen tablisa düzgüninde işlenilende, onuň buýruk setirleri aşakdaky setirlerde getirilendir





Bu ýerde her bir buýruk setiriň öz niýetlenilişi bardyr:


Фильтр- bu yönekey görnüşde soramadyr, ol ýazgylary gözlemek we tertipleşdirmek işleriň toplumydyr. Onuň netijesi maglumatlar saýlamakdyr. Süzgüçleriň aşakdaky ýaly görnüşleri bardyr:




Записи >> **Фильтр** >> **Изменить фильтр** >>Enter buýruk bilen adaty süzgüç penjirede ýazgylary saýlap almak üçin şertler redaktirlenýär-düzedilýär;


Записи >> Фильтр >>  Фильтр по выделенному >> Enter buýruk in ýönekeý süzgüji işe girizmegi üpjün edýär;

Записи >> Фильтр >>  Исключить выделенное >> Enter buýruk ýazgylary görkezilen meýdana baglylykda süzmegi üpjün edýär;

Записи >> Фильтр >>  Расширенный фильтр... >> Enter buýruk iş girizilende onuň penjiresi konstruktor düzgünde soramanyň penjiresine meňzeşdir, ol maglumatlary süzmek işini giňedýär;

Записи >> Фильтр >> Сортировка ▶ >> Enter buýrygy maglumatlary tertipleşdirýär;

Записи >> Фильтр >> Сортировка ▶ >  Сортировка по возрастанию >> Enter bolanda maglumatlar ösýän tertipde tertipleşdirilýär;

Записи >> Фильтр >> Сортировка ▶ >  Сортировка по убыванию >> Enter bolanda maglumatlar kemelýän tertipde tertipleşdirilýär;

Записи >> Фильтр >> Применить фильтр >> Enter buýruk maglumatlary süzmek düzgünini işe girizýär;

Записи >> Фильтр >> Удалить фильтр >> Enter buýruk açylan maglumatlary süzek düzgünini aýyrýär;

Записи >> Фильтр >> Сохранить запись Shift+Enter >> Enter buýruk açylan süzgüç işni amal edip ýzgylary ýatda saklaýar

Записи >> Фильтр >> Обновить >> Enter buýruk bilen süzmek işi täzelenip biliner;

Записи >> Фильтр >> Ввод данных >> Enter buýruk bilen süzülende maglumat binýadynyň tablisalaryna, soramalara maglumatlar girizilip biliner.